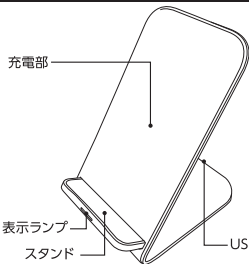


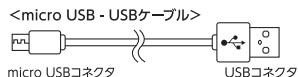
TS-1625 スタンドワイヤレス充電器 5W 取扱説明書

各部名称



製品仕様

- ・入力定格:DC5V/1A
- ・出力定格:5W

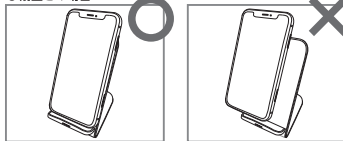


- ワイヤレス充電の規格に対応しておりますが、全てのワイヤレス充電対応機器との互換性を保証するものではありません。
- ご使用のスマートフォンケースによっては装着したままですと使用できない場合があります。その場合はケースを取り外して使用してください。
- 長時間使用しない時は、ケーブルをパソコンのUSBポートもしくはUSB出力アダプタから抜いてください。
- 磁気カードやICカードなど磁力の影響を受けやすいものを本製品の上に置いたり近づけたりしないでください。
- 火気に近づけたり、直射日光の当たる場所や高温の場所での使用、保管はしないでください。
- 落としたり、強い衝撃を加えると破損するおそれがあります。
- 本来の目的用途以外の使用はしないでください。
- 本製品使用時の使用機器の破損、損傷、故障に関しては一切の責任を負いかねますのでご了承ください。

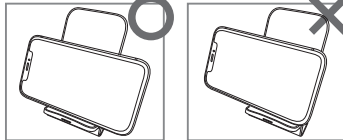
使用方法

1. 本製品を付属のmicro USB-USBケーブルでパソコンのUSBポートもしくは出力1A以上のUSB出力アダプタ (別売) を接続してください。接続すると表示ランプが赤に点灯します。
2. ワイヤレス充電対応のスマートフォンを本製品の置くかと充電が始まり、表示ランプが青に点灯します。
※充電状態はスマートフォンで確認してください。
3. スマートフォンが満充電になりましたら、本製品からスマートフォンを離してください。表示ランプが赤に点灯します。

●縦置きの場合



●横置きの場合



▲ 警告

- 本製品を心臓ペースメーカーなどの医療機器・テレビラジオなどの近くで使用しないでください。
- 使用中に本製品が極端に熱くなったり異常を感じた場合は、直ちに使用を中止してください。
- 本製品を水につけたり、濡らさないようにしてください。万一水に濡れた場合は使用しないでください。発熱、発火、感電、破裂、怪我の原因になります。
- 危険ですので、絶対に分解・改造などしないでください。
- 本製品の上に金属製のものを置いたり近づけないでください。

使用上の注意

- ワイヤレス充電に対応していないスマートフォンまたはコイン等の金属製のものが本製品の上に置かれると表示ランプが赤と青に点滅します。
- ケーブルを接続する際は、コネクタの差し込む向きを確認して正しい向きで接続してください。
- 付属のmicro USB-USBケーブルを強く引っ張ったり、強い力を加えないでください、断線の原因になります。



MADE IN CHINA

外箱・説明書

袋