

スリムボトル UV 折りたたみ傘 取り扱い説明書

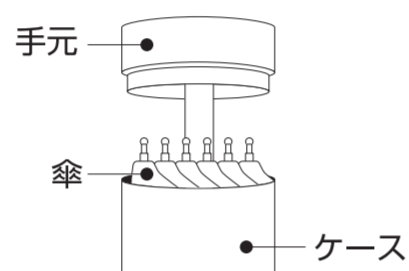


スリムボトルUV折りたたみ傘

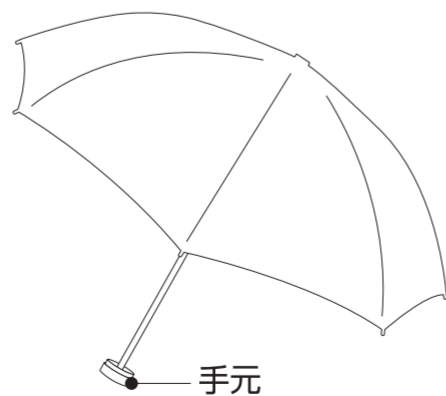
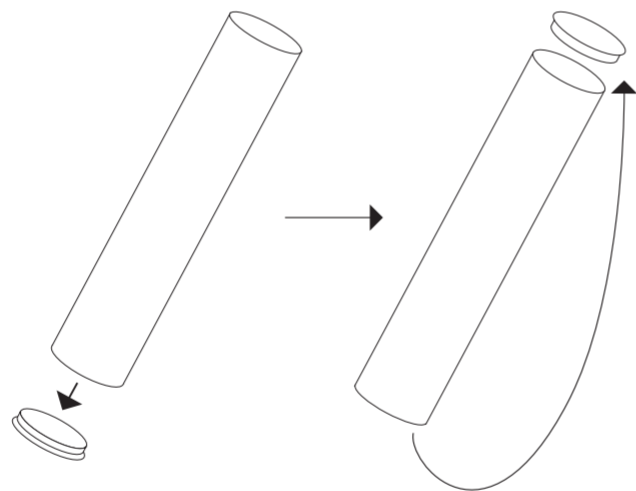
TS-1186-044

【使用方法】

- ケースから傘を取り出して使用してください。



- 傘を使用中はケース底面にあるキャップをして持ち運びできます。

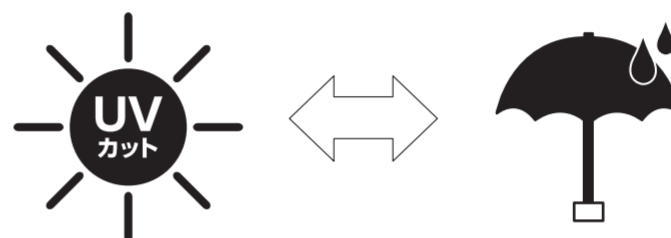


傘生地組織：ポリエステル 100%
親骨の長さ：50cm

【UVカット加工】

この商品には、UVカット加工(紫外線防止加工)が施されており、紫外線の透過を減少することができます。

< 晴雨兼用 >



【使用上の注意】

- 傘は2~3度軽く振って生地をほぐしてから開いてください。無理に開きますと故障の原因になります。
- 強風時は使用しないでください。故障の原因となることがあります。
- 製品には尖った部分があります。常に周囲の安全を確認してください。
- ステッキ代わりや、振り回したり、投げたりしないでください。
- キャップ、手元をケースにセットする際はしっかりと最後まで閉めてください。
- 傘に付着した水滴をよく切ってからケースに入れてください。またケースの水はこまめに捨ててください。
- ご使用後は、傘は必ず陰干しをし、ケースは乾いた布などで水気を十分に拭取り、風通しのよい場所で乾燥させてから保管してください。
- ケースは不安定な場所や転倒・落下のおそれがあるところに置かないでください。落としたり、強い衝撃を加えると破損するおそれがあります。
- 小さなお子様の手が届くところに置かないでください。
- 本来の目的用途以外に使用しないでください。



ラベル



袋