ヘビーウェイトオーバーサイズTシャツ（3XL）
●クライアント：
●営業担当：
●制作担当：
●受注番号：
●納期：2026年00月00日
●ロット：
●デザインサイズ：
●刷り色：1C
●刷り位置：図参照
版下原寸サイズ

制作上の注意点
●デザインサイズレイアウトの状態での寸法をご記入下さい。
●刷り色:PANTONEまたはDICのチップでご指定下さい。(フルカラーは指定不要)
※黒･白･金･銀はチップでのご指定はできません。
※刷り色が白の場合、黒でレイアウトし、
指示事項／刷り色の部分に「白」とご記入下さい。
●刷り位置:寸法線はレイアウト位置に合わせて調整して下さい。

●プリントは点線部分、網掛けの刷り範囲 以内にお願い致します。
(ベースの材質、又はデザインによりベタ面が多い場合、線が細かい場合等、
調整が必要な場合がございます。)
●細かい文字などは素材の関係上かすれたり、つぶれてしまう場合がございます。
●ベース素材のカラーにより、印刷色の仕上りが若干変わる場合がございます。

※画像データをご使用の際の注意点
●原寸600dpiのモノクロ2階調の画像データをレイアウトして下さい。
●画像データは別途添付して下さい。(pdfデータにリンクしたもの)

表面（FRONT）

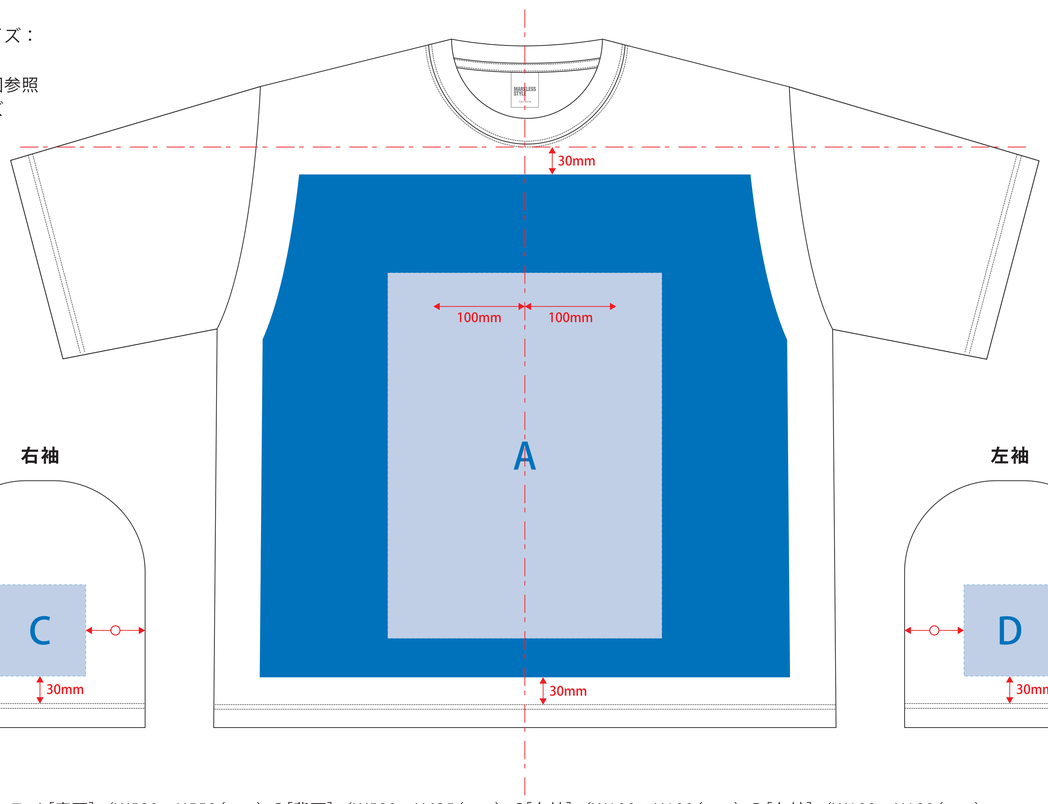

右袖

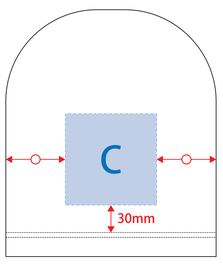

左袖

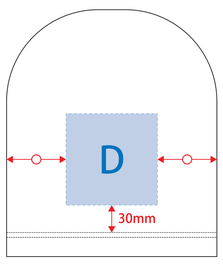

裏面（BACK）

■デザインスペース：A［表面］／W580×H550（mm）、B［背面］／W580×H635（mm）、C［右袖］／W100×H100（mm）、D［左袖］／W100×H100（mm）
■シルク印刷・熱転写印刷・インクジェット印刷：A／W300×H400（mm）、B／W300×H400（mm）、C／W100×H100（mm）、D／W100×H100（mm）
■刺繍：A・B・C・D／W100×H30（mm）

ヘビーウェイトオーバーサイズTシャツ（4XL）
●クライアント：
●営業担当：
●制作担当：
●受注番号：
●納期：2026年00月00日
●ロット：
●デザインサイズ：
●刷り色：1C
●刷り位置：図参照
版下原寸サイズ

制作上の注意点
●デザインサイズレイアウトの状態での寸法をご記入下さい。
●刷り色:PANTONEまたはDICのチップでご指定下さい。(フルカラーは指定不要)
※黒･白･金･銀はチップでのご指定はできません。
※刷り色が白の場合、黒でレイアウトし、
指示事項／刷り色の部分に「白」とご記入下さい。
●刷り位置:寸法線はレイアウト位置に合わせて調整して下さい。

●プリントは点線部分、網掛けの刷り範囲 以内にお願い致します。
(ベースの材質、又はデザインによりベタ面が多い場合、線が細かい場合等、
調整が必要な場合がございます。)
●細かい文字などは素材の関係上かすれたり、つぶれてしまう場合がございます。
●ベース素材のカラーにより、印刷色の仕上りが若干変わる場合がございます。

※画像データをご使用の際の注意点
●原寸600dpiのモノクロ2階調の画像データをレイアウトして下さい。
●画像データは別途添付して下さい。(pdfデータにリンクしたもの)

表面（FRONT）

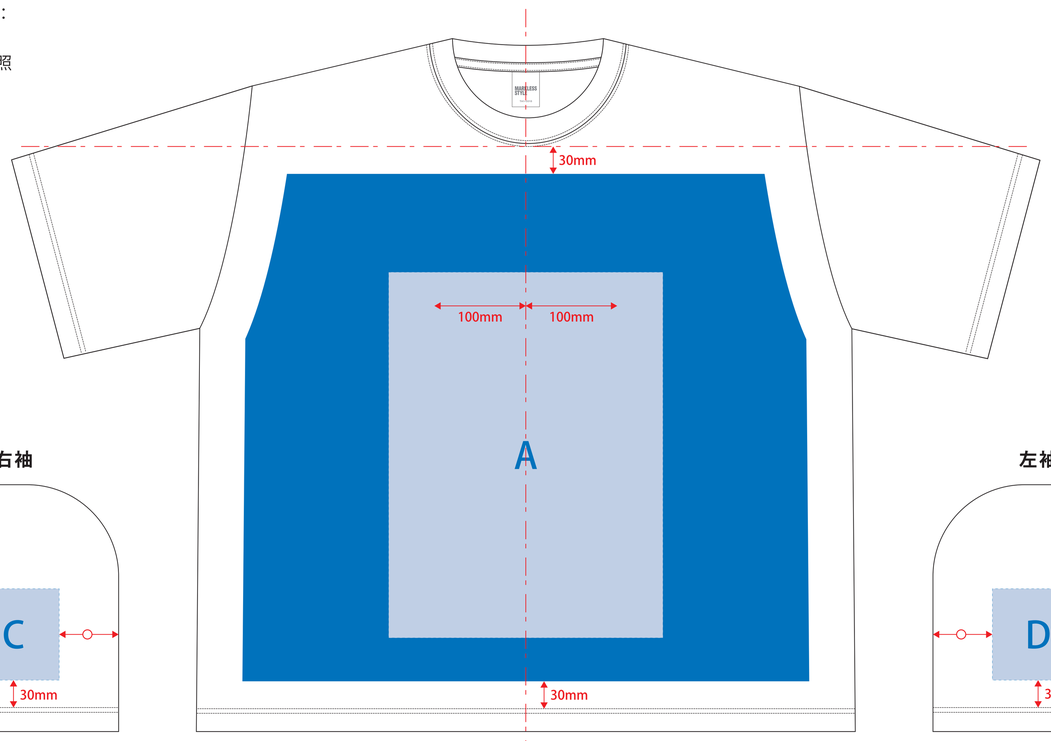

右袖

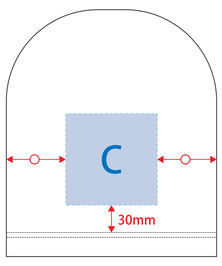

左袖

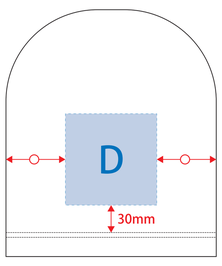

裏面（BACK）



■デザインスペース：A［表面］／W620×H555（mm）、B［背面］／W620×H640（mm）、C［右袖］／W100×H100（mm）、D［左袖］／W100×H100（mm）
■シルク印刷・熱転写印刷・インクジェット印刷：A／W300×H400（mm）、B／W300×H400（mm）、C／W100×H100（mm）、D／W100×H100（mm）
■刺繍：A・B・C・D／W100×H30（mm）

ヘビーウェイトオーバーサイズTシャツ（5XL）
●クライアント：
●営業担当：
●制作担当：
●受注番号：
●納期：2026年00月00日
●ロット：
●デザインサイズ：
●刷り色：1C
●刷り位置：図参照
版下原寸サイズ

制作上の注意点
●デザインサイズレイアウトの状態での寸法をご記入下さい。
●刷り色:PANTONEまたはDICのチップでご指定下さい。(フルカラーは指定不要)
※黒･白･金･銀はチップでのご指定はできません。
※刷り色が白の場合、黒でレイアウトし、
指示事項／刷り色の部分に「白」とご記入下さい。
●刷り位置:寸法線はレイアウト位置に合わせて調整して下さい。

●プリントは点線部分、網掛けの刷り範囲 以内にお願い致します。
(ベースの材質、又はデザインによりベタ面が多い場合、線が細かい場合等、
調整が必要な場合がございます。)
●細かい文字などは素材の関係上かすれたり、つぶれてしまう場合がございます。
●ベース素材のカラーにより、印刷色の仕上りが若干変わる場合がございます。

※画像データをご使用の際の注意点
●原寸600dpiのモノクロ2階調の画像データをレイアウトして下さい。
●画像データは別途添付して下さい。(pdfデータにリンクしたもの)

表面（FRONT）

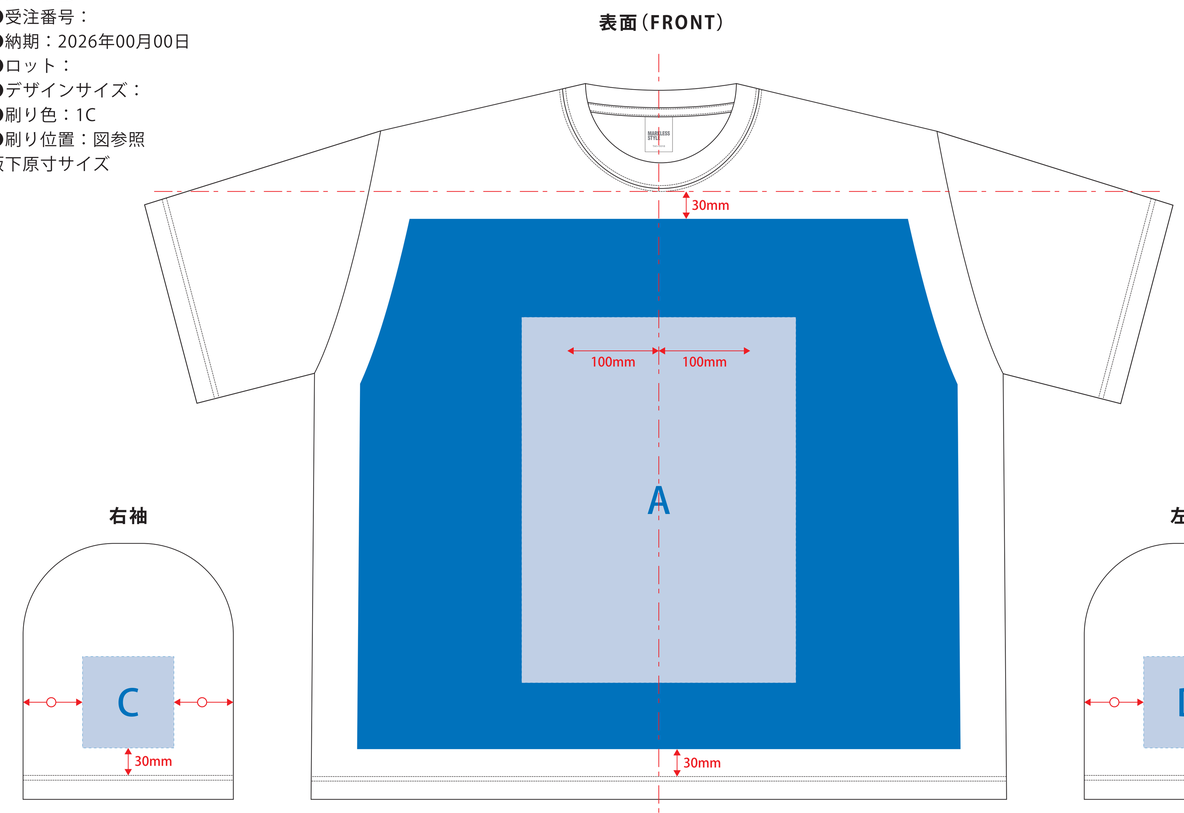

右袖

左袖

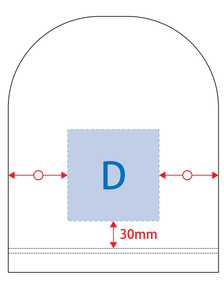

裏面（BACK）

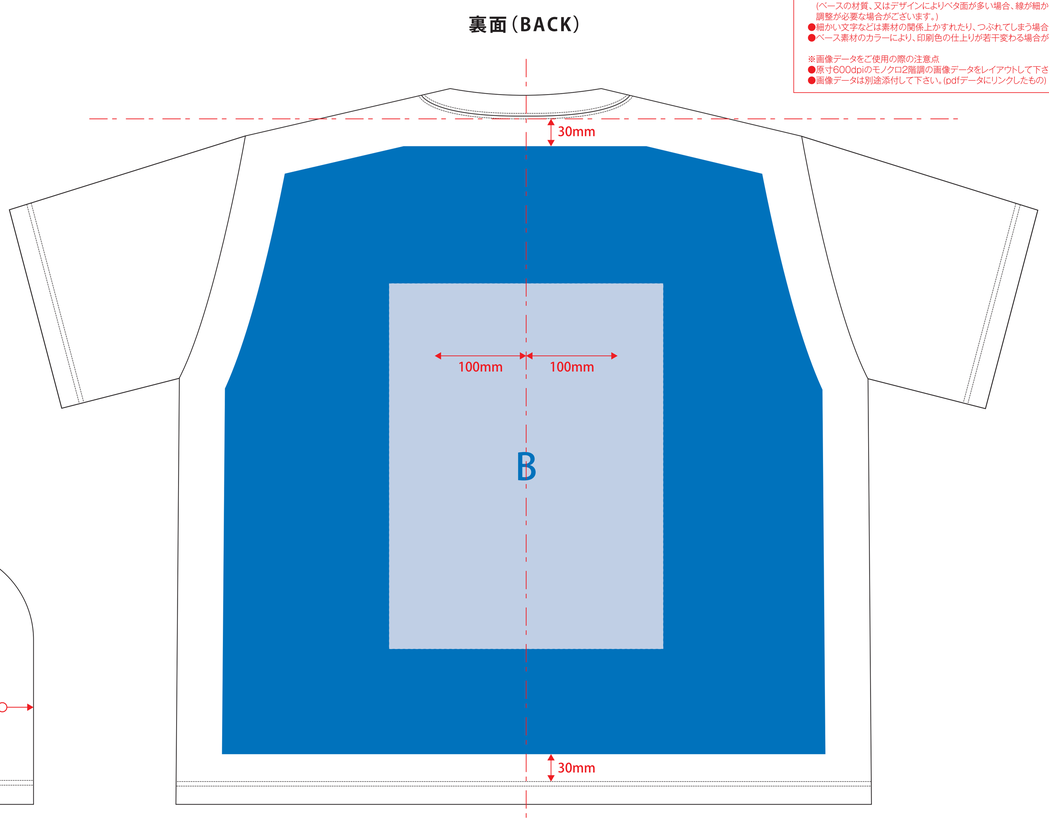

■デザインスペース：A［表面］／W660×H580（mm）、B［背面］／W660×H665（mm）、C［右袖］／W100×H100（mm）、D［左袖］／W100×H100（mm）
■シルク印刷・熱転写印刷・インクジェット印刷：A／W300×H400（mm）、B／W300×H400（mm）、C／W100×H100（mm）、D／W100×H100（mm）
■刺繍：A・B・C・D／W100×H30（mm）

ヘビーウェイトオーバーサイズTシャツ（6XL）
●クライアント：
●営業担当：
●制作担当：
●受注番号：
●納期：2026年00月00日
●ロット：
●デザインサイズ：
●刷り色：1C
●刷り位置：図参照
版下原寸サイズ

制作上の注意点
●デザインサイズレイアウトの状態での寸法をご記入下さい。
●刷り色:PANTONEまたはDICのチップでご指定下さい。(フルカラーは指定不要)
※黒･白･金･銀はチップでのご指定はできません。
※刷り色が白の場合、黒でレイアウトし、
指示事項／刷り色の部分に「白」とご記入下さい。
●刷り位置:寸法線はレイアウト位置に合わせて調整して下さい。

●プリントは点線部分、網掛けの刷り範囲 以内にお願い致します。
(ベースの材質、又はデザインによりベタ面が多い場合、線が細かい場合等、
調整が必要な場合がございます。)
●細かい文字などは素材の関係上かすれたり、つぶれてしまう場合がございます。
●ベース素材のカラーにより、印刷色の仕上りが若干変わる場合がございます。

※画像データをご使用の際の注意点
●原寸600dpiのモノクロ2階調の画像データをレイアウトして下さい。
●画像データは別途添付して下さい。(pdfデータにリンクしたもの)

表面（FRONT）

右袖

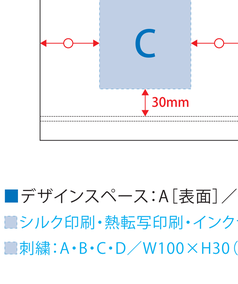

左袖

裏面（BACK）

■デザインスペース：A［表面］／W710×H605（mm）、B［背面］／W710×H690（mm）、C［右袖］／W100×H100（mm）、D［左袖］／W100×H100（mm）
■シルク印刷・熱転写印刷・インクジェット印刷：A／W300×H400（mm）、B／W300×H400（mm）、C／W100×H100（mm）、D／W100×H100（mm）
■刺繍：A・B・C・D／W100×H30（mm）