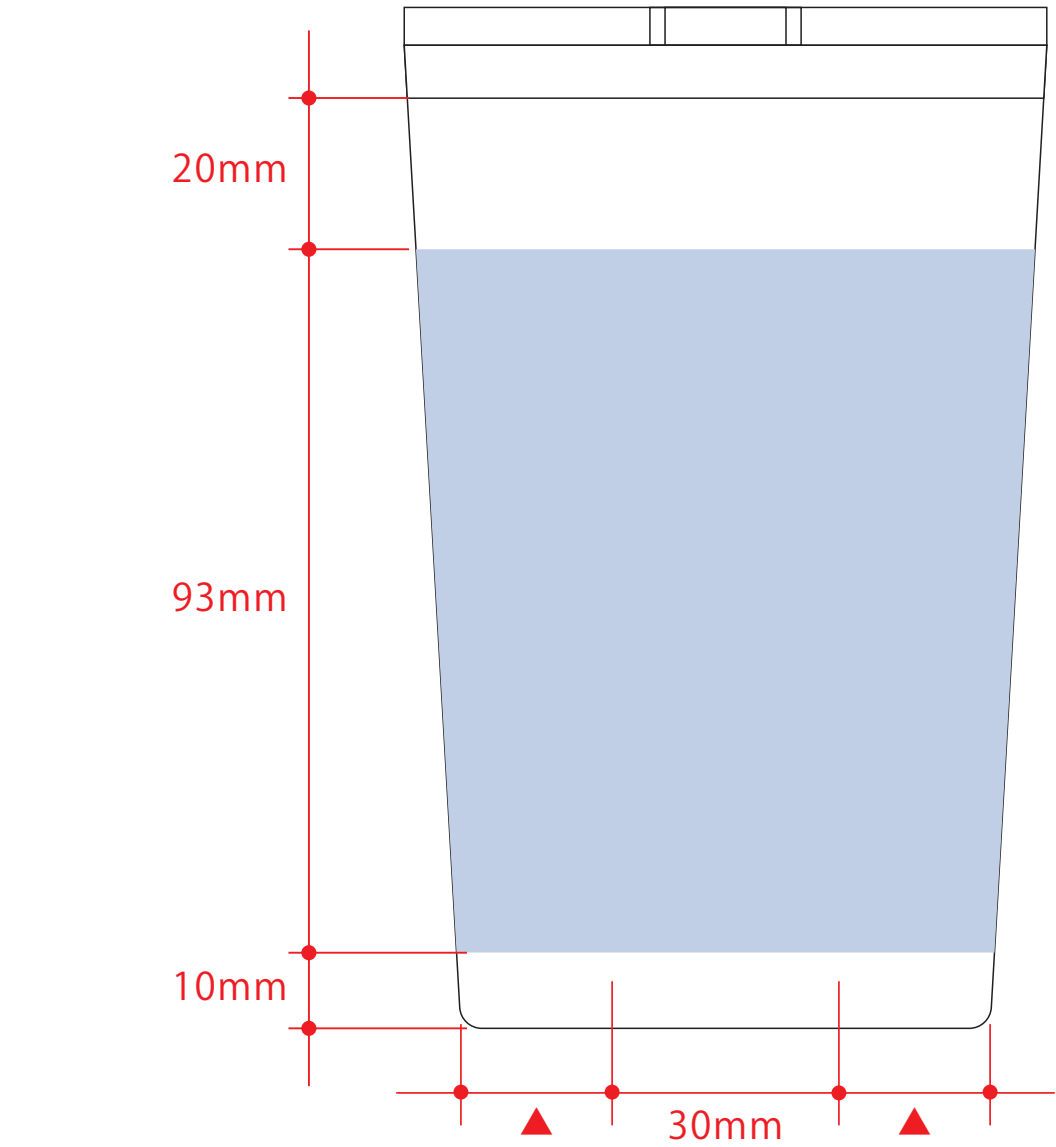


Zalattoクリアフタ付サーモタンブラー350ml


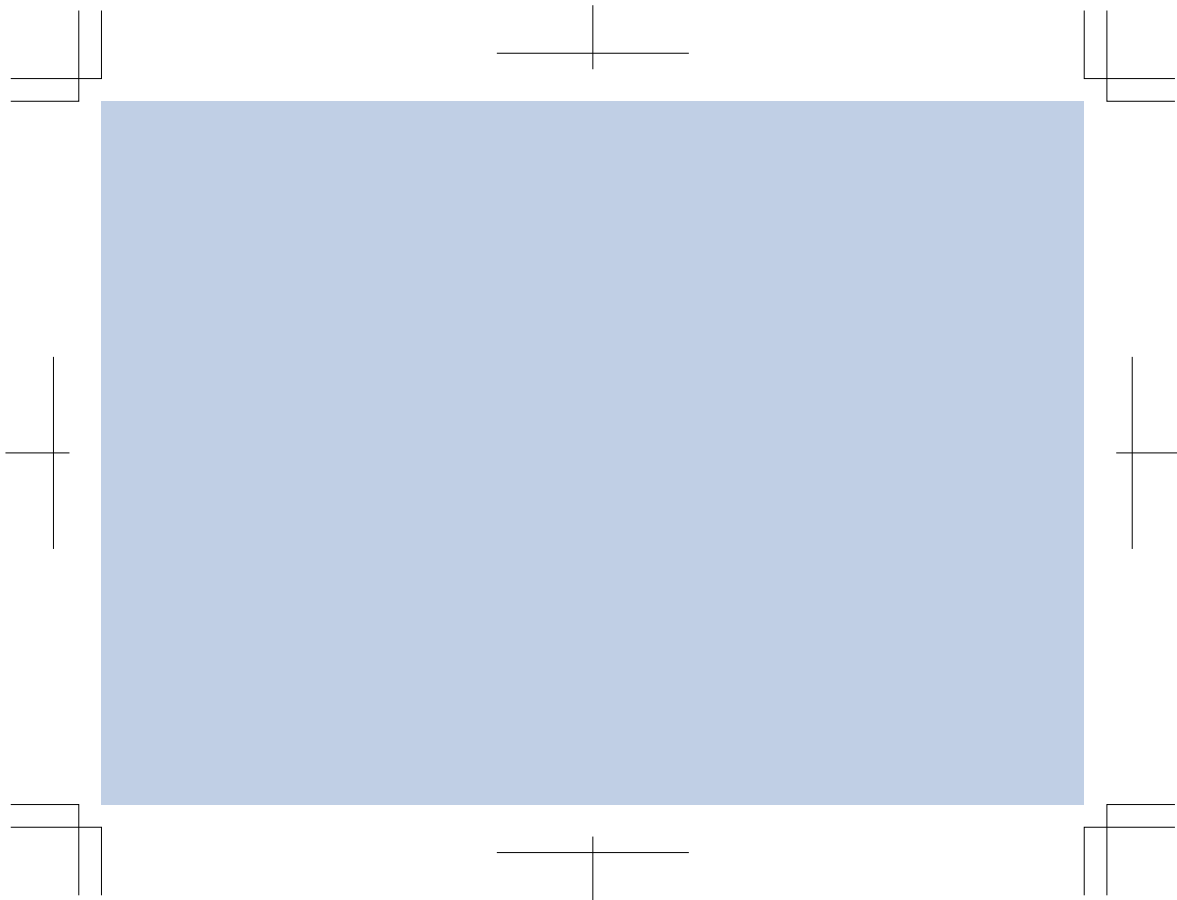
- クライアント：
 - 営業担当：
 - 制作担当：
 - 受注番号：
 - 納期：2025年00月00日
 - ロット：
 - デザインサイズ：W000mm
 - 刷り色：1C
 - 刷り位置：図参照
- 版下原寸サイズ



デザインスペース：W130×H93(mm)
■回転シルク印刷 最大範囲： W130×H93(mm)
■パッド印刷 最大範囲： W30×H30(mm)
■レーザー印刷 最大範囲： W40×H30(mm)

回転シルク用

※デザインはこの範囲内に入れて下さい。



デザインスペース：W268（塗り足し範囲2mmを含む）×H110(mm)
■回転インクジェット印刷 最大範囲： W268（塗り足し範囲2mmを含む）×H110(mm)

回転インクジェット用

※デザインはこの範囲内に入れて下さい。

※白版必須

- タンブラーなどテーパーになってる商品は、下すほみにデザインが印刷されます。
- フタの位置をデザインに合わせることはできません。
- デザインの端と端は、うまくつながらない場合がございますので、柄合わせのデザインはお控え下さい。
- 画像に白の背景が入っている場合は、透明の抜きに調整して下さい。
- 版ズレ回避のため、白版をやや小さく設定します。(0.1mm内側に逃がす)
- 版ズレを回避できない細く細い線などは、白引きを引けません。
- デザイン・色味によって、輪郭のフチの色の仕上がりが若干変化する場合があります。

※ ■ 塗り足し範囲です。
(■ のエリアは印刷されない場合があります。)

制作上の注意点
●デザインサイズレイアウトの状態で寸法をご記入下さい。
●刷り色PANTONEまたはDICのチップでのご指定下さい。（フルカラーの場合は指定不要）
※黒・白・金・銀はチップでのご指定はできません。
※刷り色が白の場合、黒でレイアウトし、指示事項/刷り色の部分に「白」とご記入下さい。
●刷り位置・寸法はレイアウト位置に合わせて調整して下さい。
●プリントは点線部分、網掛けの刷り範囲 ■ 以内をお願い致します。
（ベースの材質・又はデザインによりベタ面が多い場合、縁が細かい場合等、調整が必要な場合がございます。）
●細かい文字などは素材の關係上かすれたり、つぶれてしまう場合がございます。
●ベース素材のカラーにより、印刷色の仕上がり若干変わる場合がございます。
※画像データをご使用の際の注意点
●原寸600dpiのモノクロ2階調の画像データをレイアウトして下さい。
●画像データは別途添付して下さい。(pdfデータにリンクしたもの)