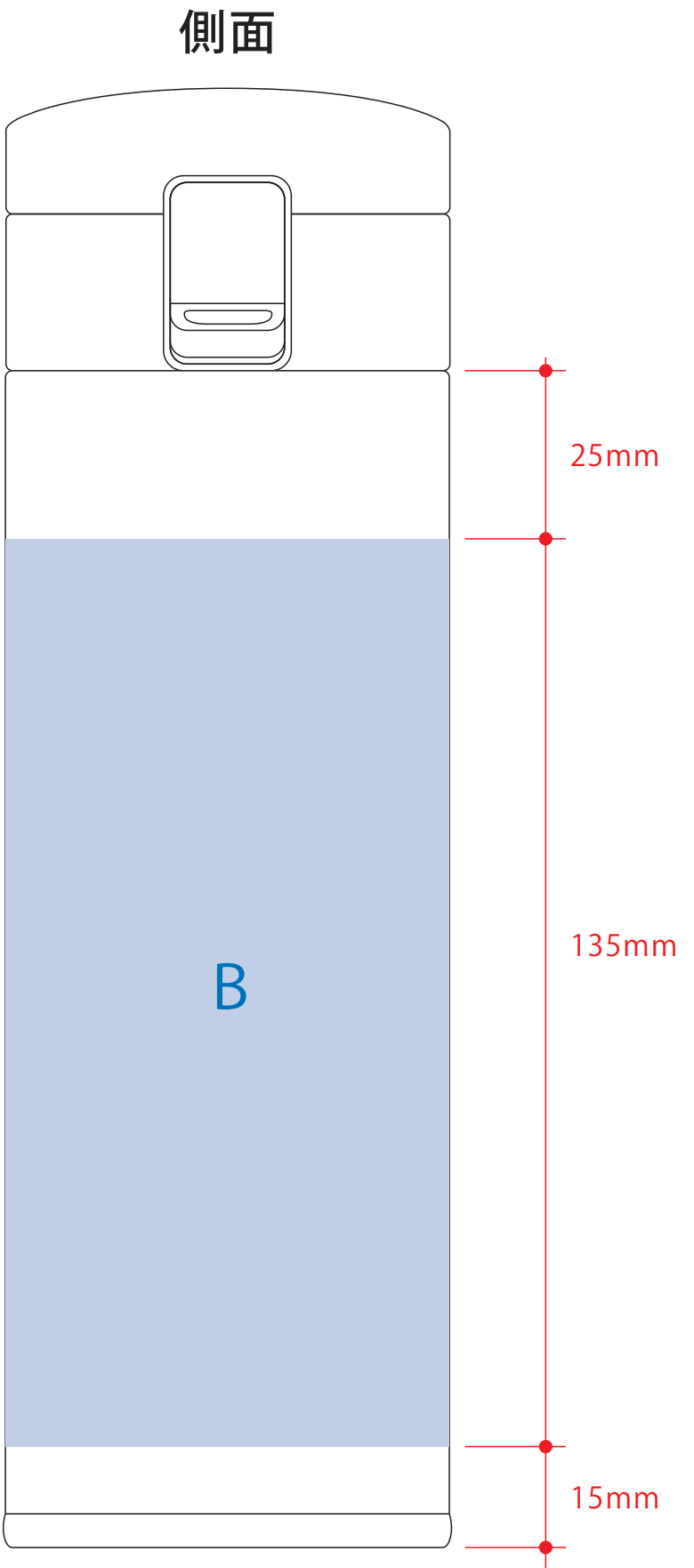
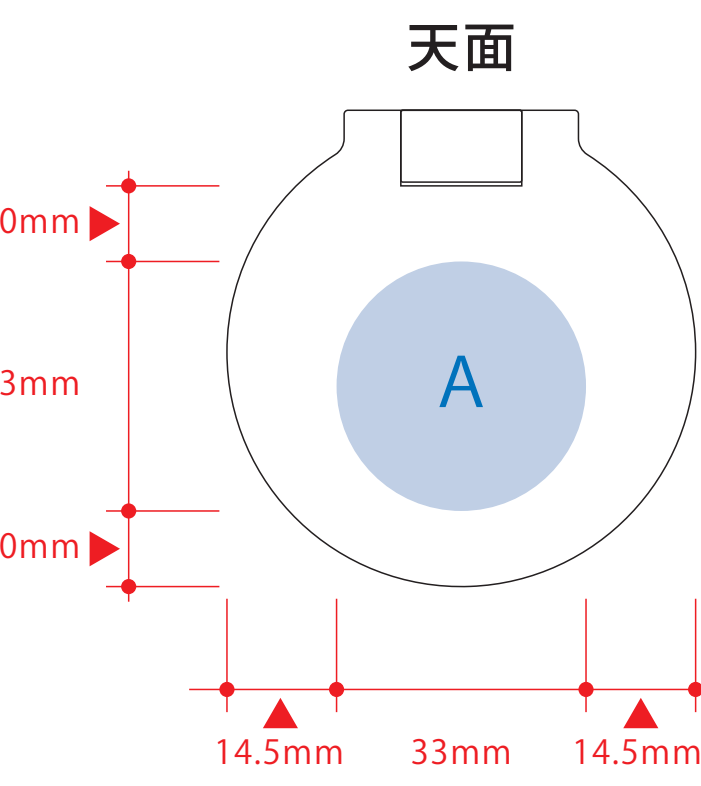


軽量ワンタッチサーモボトル 500ml

- クライアント：
- 営業担当：
- 制作担当：
- 受注番号：
- 納期：2025年00月00日
- ロット：
- デザインサイズ：W000mm
- 刷り色：1C
- 刷り位置：図参照

版下原寸サイズ



デザインスペース：A/φ33(mm)、B/W200×H135(mm)

- シルク印刷 最大範囲：A/φ33(mm)
- パッド印刷 最大範囲：B/W25×H45(mm)
- 回転シルク印刷 最大範囲：B/W200×H135(mm)

制作上の注意点


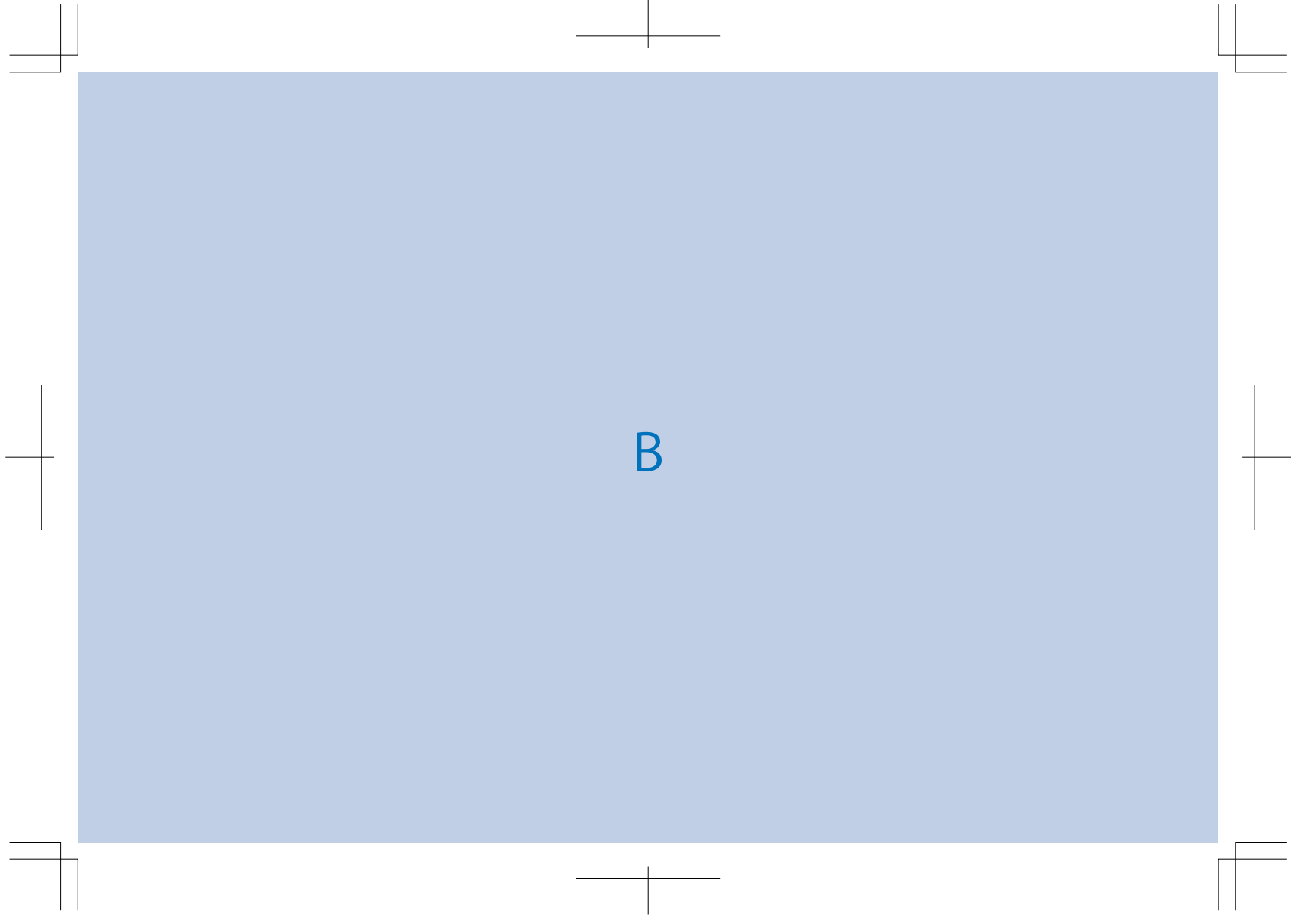
- デザインサイズレイアウトの状態での中法をご記入下さい。
- 刷り色PANTONE番号はDICのチップでご指定下さい。(フルカラーは指定不要)
 - ※黒・白・金・銀はチップのご指定はできません。
 - ※刷り色が白の場合、黒でレイアウトし、指示事項、刷り色の部分に「白」をご記入下さい。
- 刷り位置寸法線はレイアウト位置に合わせて調整して下さい。
- プリントは点線部分、線掛けの刷り範囲 以内にお願い致します。(ベースの材質、又はデザインによりベタ面が多い場合、線が粗い場合等、調整が必要な場合がございます。)
- 細かい文字などは素材の解像度が低くなり、つぶれてしまう場合がございます。
- ベース素材のカラーにより、印刷色の仕上がり若干異なる場合がございます。

※画像データをご使用の際の注意点

- 解像度600dpiのモノクロ2階調の画像データをレイアウトして下さい。
- 画像データは別途添付して下さい。(pdfデータにリンクしたもの)

回転シルク用

※デザインはこの範囲内に入れて下さい。




デザインスペース：W210×H160(mm)

- 回転インクジェット印刷 最大範囲：W210(塗り足し範囲を含む)×H160(mm)

回転インクジェット用

※デザインはこの範囲内に入れて下さい。

- フタの位置をデザインに合わせることはできません。
- デザインの端と端は、うまくつながらない場合がございますので、柄合わせのデザインはお控え下さい。
- 画像に白の背景が入っている場合は、透明の抜きに調整して下さい。
- 版ズレ回避のため、白版をやや小さく設定します。(0.1mm内側に逃がす)
- 版ズレを回避できない細く細い線などは、白引きを引けません。
- デザイン・色味によって、輪郭のフチの色の仕上がりが若干異なる場合があります。



※ 塗り足し範囲です。
(のエリアは印刷されない場合があります。)