スリムサーモステンレスボトル 300ml ver.2

●クライアント：
●営業担当：
●制作担当：
●受注番号：
●納期：2024 年 00 月 00 日
●ロット：
●デザインサイズ：W000mm
●刷り色：1C
●刷り位置：図参照
版下原寸サイズ

制作上のご注意点
●アプリケーションデータは必ず指定フォントをご使用下さい。
●刷り色がAIやCMYKまたはDICカップデプロで指定下さいフルカラー以外指定不要。
※黒1色も必ずオブジェクトにて指定は下さ
※刷り色指定が無き、黒でレイアウト。
●画像データは必ずリンクデータにて組込下さい。
●特に注意下さ箇所レイアウトに組込ませて調整して下さい。

●プリントは経験部分、網掛けの刷り範囲指定は印刷上難しく刷ります。
●データ作成後、プロデプロセスデータ指定多い場合、他の物色いる場合等、
調整のお客様様のご了承下さい。
●刷りにて多少ムラ発生が発生しますれ、いただけた場合のご了承下さい。
●ベース素材カラーにより、印刷色の上り方等で変化る場合がございます。

●画像データ作成で使用の際の注意点
●解像度300dpiのモノクロ2階調の画像データを使いレイアウトして下さい。
●画像データは印刷会社にて下さいJpgデータにリンクしてください。

天面（蓋）

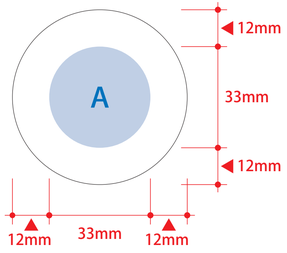

側面

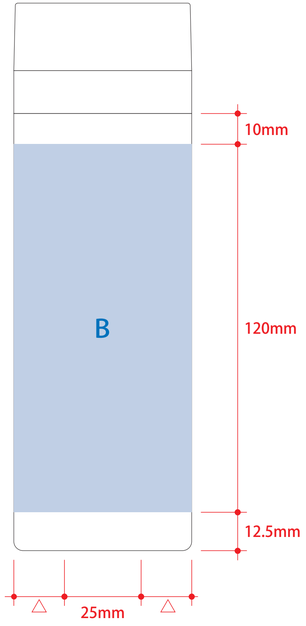

回転シルク用

※デザインはこの範囲内に入れて下さい。

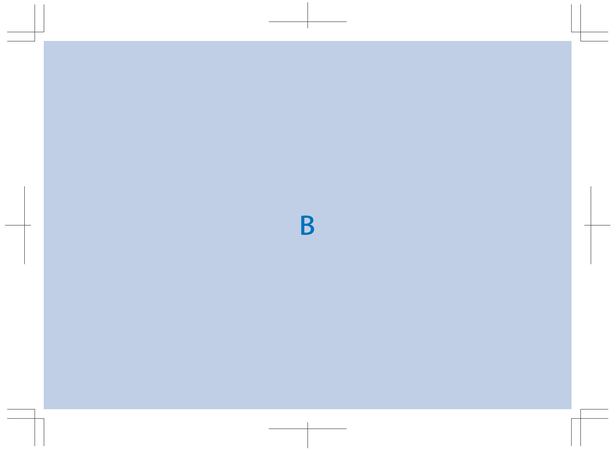

デザインスペース：A/φ33（mm）
B/W182×H120（mm）

■パッド印刷 最大範囲：A/φ33（mm）
B/25×H45（mm）
■シルク印刷 最大範囲：A/φ33（mm）
■回転シルク印刷 最大範囲：B/W172×H120(mm)
■インクジェット印刷 最大範囲：A/φ33（mm）

側面



■回転インクジェット印刷 最大範囲：W186（塗り足し範囲を含む）×H135（mm）

回転インクジェット用

※デザインはこの範囲内に入れて下さい。

●デザインの端と端は、うまくつながらない場合がございますので、柄合わせのデザインはお控え下さい。
●画像に白の背景が入っている場合は、透明の抜きに調整して下さい。
●版ズレ回避のため、白版をやや小さく設定します。（0.1mm内側に逃がす）
●版ズレを回避できない細く細い線などは、白引きを引けません。
●デザイン・色味によって、輪郭のフチの色の仕上がりが若干変化する場合があります。



※ ■ 塗り足し範囲です。
（ ■ のエリアは印刷されない場合があります。）