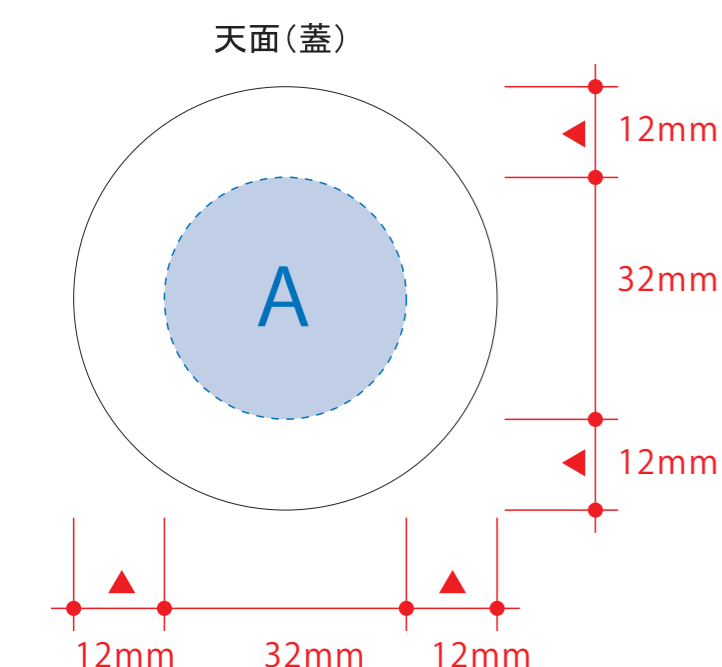


スリムサーモステンレスボトル300ml

- クライアント:
 - 営業担当:
 - 制作担当:
 - 受注番号:
 - 納期: 2024年00月00日
 - ロット:
 - デザインサイズ: W000mm
 - 刷り色: 1C
 - 刷り位置: 図参照
- 版下原寸サイズ



★本体の円周は183mm

デザインスペース: A/φ32 (mm)
B/W173×H144 (mm)
C/W173×H140(mm)

- シルク印刷 最大範囲: A/φ32 (mm)
- 回転シルク印刷 最大範囲: B/W173×H144(mm)
- パッド印刷 最大範囲: A/φ32 (mm)
B/W25×H45 (mm)
- インクジェット印刷 最大範囲: A/φ32 (mm)

スリムサーモステンレスボトル300ml

- クライアント:
 - 営業担当:
 - 制作担当:
 - 受注番号:
 - 納期: 2024年00月00日
 - ロット:
 - デザインサイズ: W000mm
 - 刷り色: 1C
 - 刷り位置: 図参照
- 版下原寸サイズ

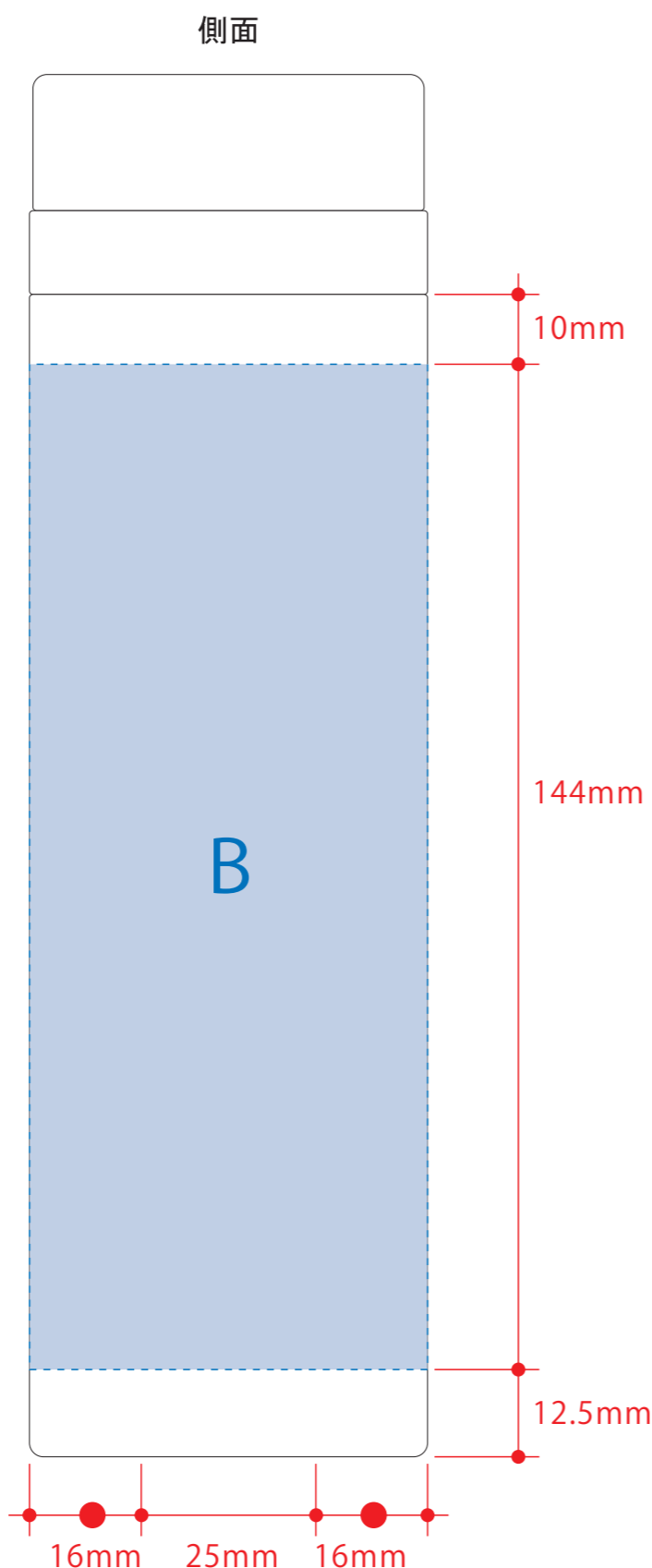
スリムサーモステンレスボトル300ml

- クライアント:
 - 営業担当:
 - 制作担当:
 - 受注番号:
 - 納期: 2024年00月00日
 - ロット:
 - デザインサイズ: W000mm
 - 刷り色: 1C
 - 刷り位置: 図参照
- 版下原寸サイズ

★本体の円周は 183mm

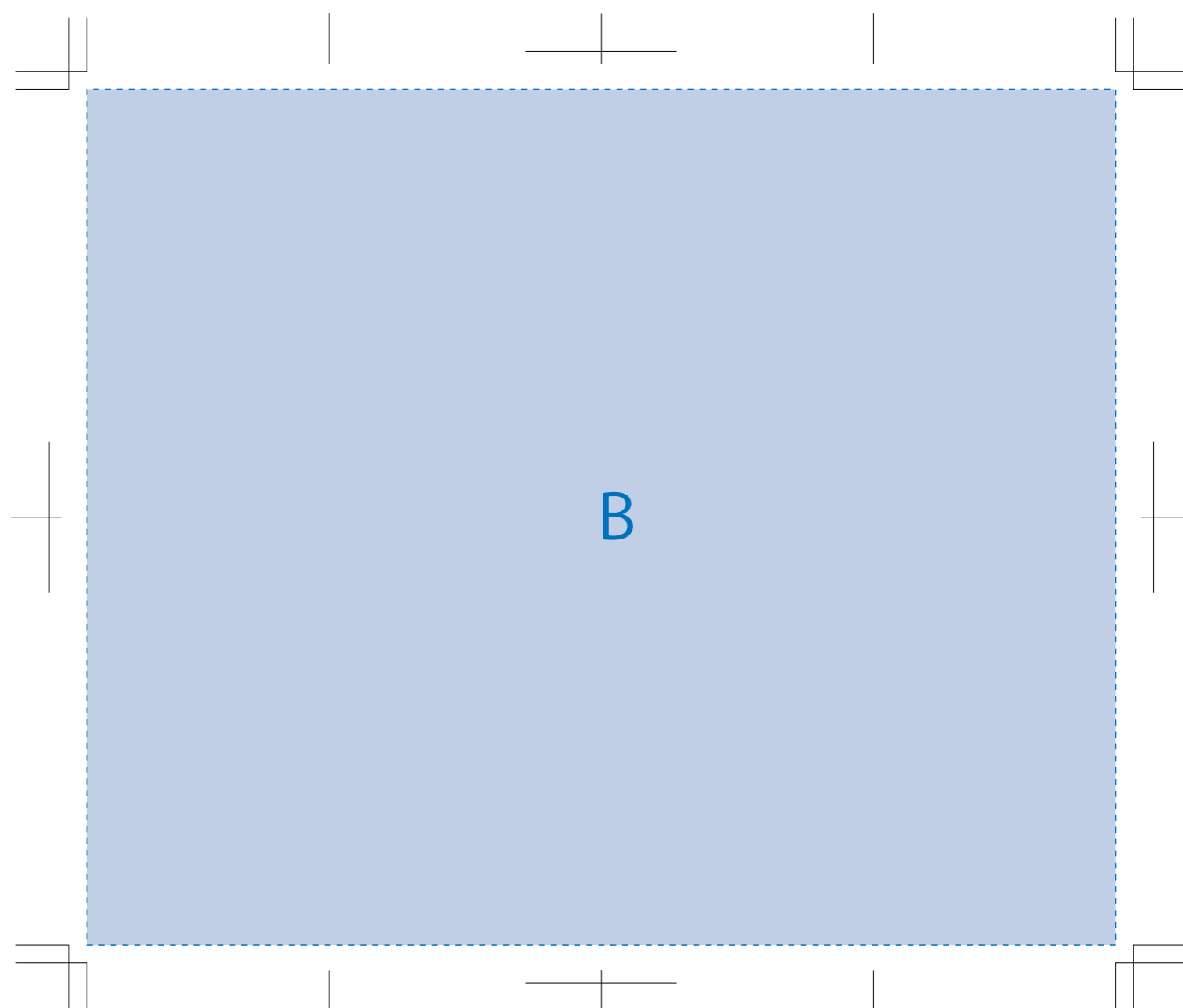
デザインスペース: W173×H131.5 (mm)

- レーザー印刷 最大範囲: W30×H40 (mm)



回転シルク用

※デザインはこの範囲内に入れて下さい。





- 制作上の注意点
- デザインサイズはシートの状態で寸法をご記入下さい。
 - 刷り色:PANTONEまたはDICのチップでご指定下さい。(フルカラーの場合は指定不要)
 - 高・白・金・銀はチップでの指定はできません。
 - 刷り色の場合は、黒をレイアウトし、抜き事項/刷り色の部分に白をご記入下さい。
 - 刷り位置:寸法線はレイアウト位置に合わせて調整して下さい。
 - プリントは点線部分、印刷後の刷り範囲(図)以内にお直し致します。
 - ケースの材質、又はデザインにより劣化が早い場合、色が褪げる場合等、調整が必要な場合がございます。
 - 細かい文字などは素材の粗さにより、つぶれてしまう場合がございます。
 - ケース裏面のカラーにより、印刷色の仕上がりが変わる場合がございます。
- ※画像データもご使用の際の注意点
- 原寸600dpiのモノクロ2階調の画像データをレイアウトして下さい。
 - 画像データは別途添付して下さい。(zipデータにリンクしたものを)

回転インクジェット用

※デザインはこの範囲内に入れて下さい。


- 画像に白の背景が入っている場合は、透明の抜きに調整して下さい。
- 版ズレ回避のため、白版をやや小さく設定します。(0.1mm内側に逃がす)
- 版ズレを回避できない細く細い線などは、白引きを引けません。
- デザイン・色味によって、輪郭のフチの色の仕上がりが若干変化する場合があります。



※ 塗り足し範囲です。
(のエリアは印刷されない場合があります。)

- 回転インクジェット印刷 最大範囲: W184(塗り足し範囲を含む)×H157(mm)

レーザー用



★本体の円周は 183mm

デザインスペース: W173×H131.5 (mm)

- レーザー印刷 最大範囲: W30×H40 (mm)