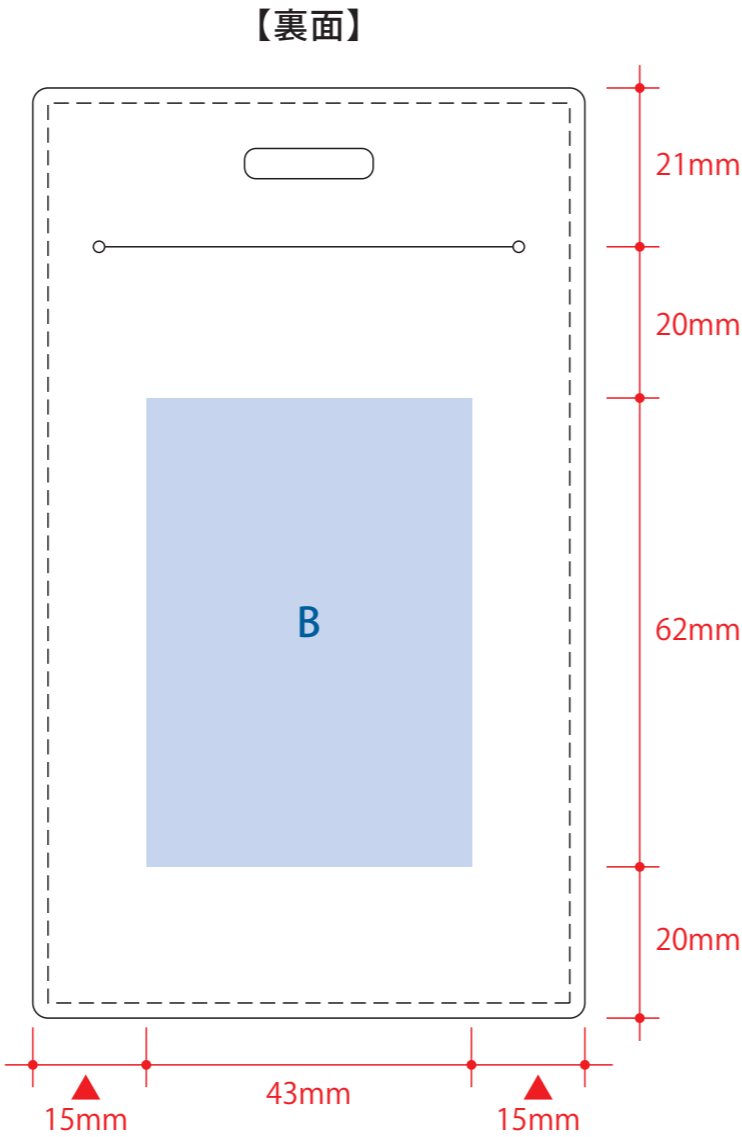
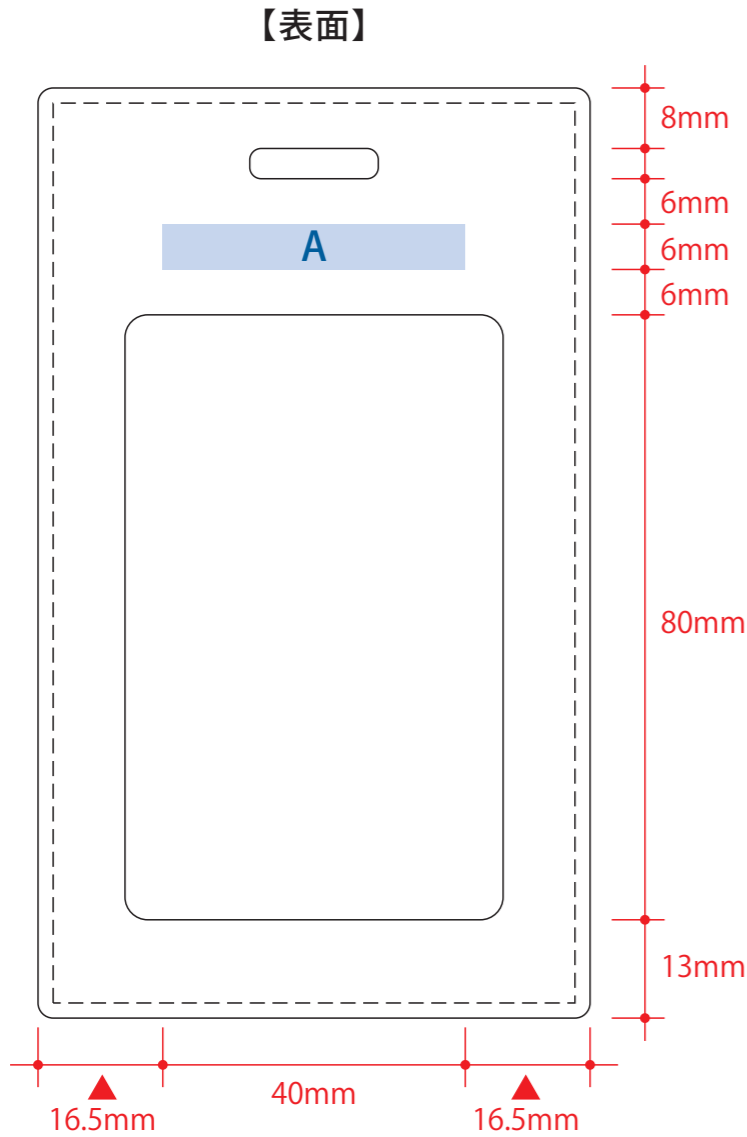


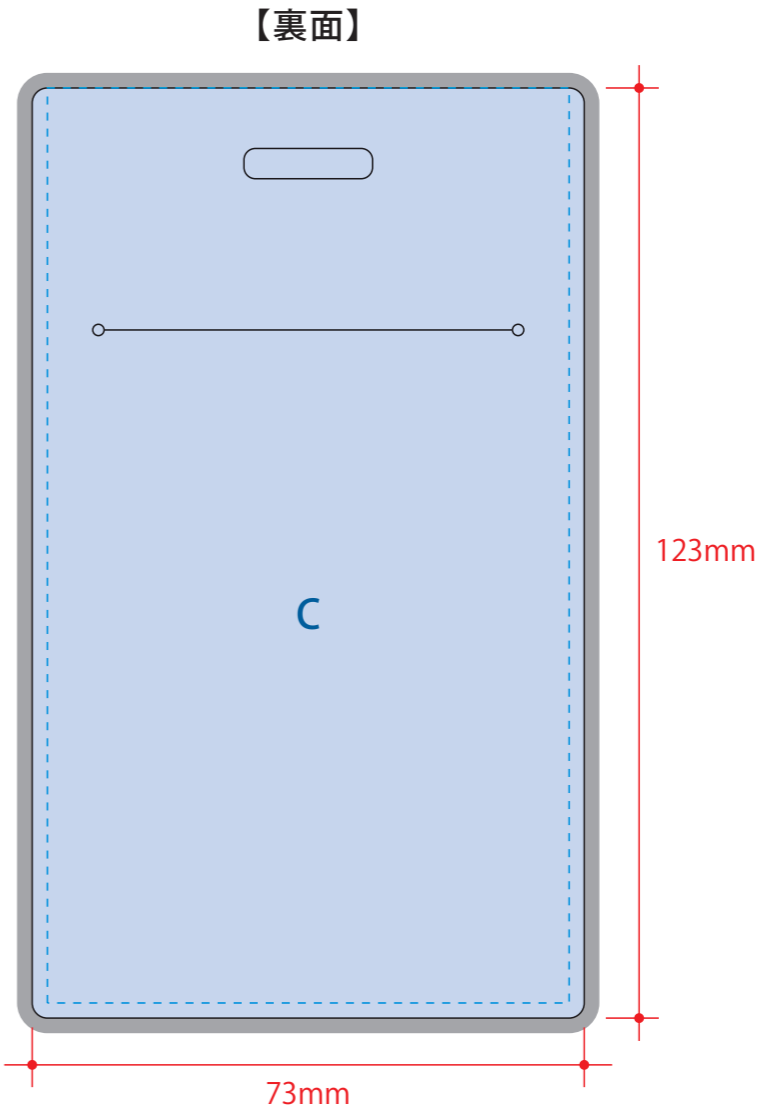
全面印刷できる合皮ラゲッジタグ

- クライアント：
 - 営業担当：
 - 制作担当：
 - 受注番号：
 - 納期：2025 年 00 月 00 日
 - ロット：
 - デザインサイズ：W00mm
 - 刷り色：1C
 - 刷り位置：図参照
- 版下原寸サイズ

シルク用



インクジェット用



制作上の注意点

- デザインサイズレイアウトの状態での寸法をご記入下さい。
- 刷り色PANTONEまたはDICのチップでご指定下さい。(フレカラーは指定不要)
※黒・白・金・銀はチップでのご指定はできません。
※刷り色が白の場合、黒でレイアウトし、指示事項／刷り色の部分に「白」とご記入下さい。
- 刷り位置・寸法線はレイアウト位置に合わせて調整して下さい。
- プリントは点線部分、糊掛けの刷り範囲 以内にお願致します。
(ベースの材質、又はデザインによりベタ面が多い場合、線が細かい場合等、調整が必要な場合がございます。)
- 細かい文字などは素材の質感上かすれたり、つぶれてしまう場合がございます。
- ベース素材のカラーにより、印刷色の仕上がり若干変わる場合がございます。

※画像データをご使用の際の注意点

- 画素600dpiのモノクロ2階調の画像データをレイアウトして下さい。
- 画像データは別途添付して下さい。(pdfデータにリンクしたもの)

デザインスペース：A/W40×H6(mm)、B/W43×H62(mm)

■シルク印刷 最大範囲：A/W40×H6(mm)、B/W43×H62(mm)

デザインスペース：C/W73×H123(mm)

■インクジェット印刷 最大範囲：C/W73×H123(mm)

■水色点線＝セーフティゾーン(内側 2mm)

切れてはいけないロゴ・文字・絵柄等は
点線内に収めて作成してください。

■グレー部分＝塗り足し 2mm