イージーオーダーコットンＴシャツ5.6オンス（S）
●クライアント：
●営業担当：
●制作担当：
●受注番号：
●納期：2024年00月00日
●ロット：
●デザインサイズ：
●刷り色：
●刷り位置：図参照
版下原寸サイズ

表面（FRONT）

印刷方法	

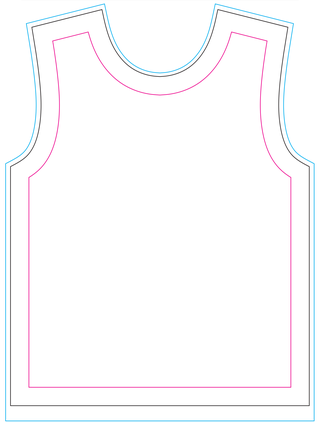

裏面（BACK）

印刷方法	

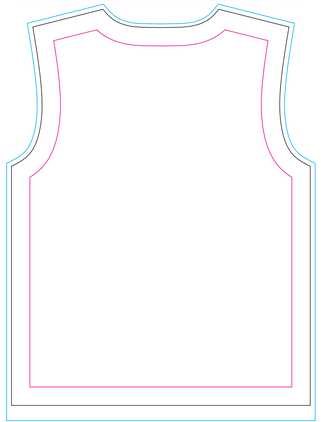

塗り足し範囲
仕上がり範囲
安全範囲(切れてはいけない物)

塗り足し範囲
・塗り足しとは、仕上がり線の外側に印刷されるエリアのことです。
・塗り足しの幅は、プリントされる面の大きさ、プリント方法などにより異なります。
・一般的な目安としては、プリント面の大きさが、
・A4サイズ以下の場合は、3mm
・A3サイズ以上の場合は、5mm
・
・
・

イージーオーダーコットンＴシャツ5.6オンス（M）

●クライアント：
●営業担当：
●制作担当：
●受注番号：
●納期：2024年00月00日
●ロット：
●デザインサイズ：
●刷り色：1C
●刷り位置：図参照
版下原寸サイズ

表面（FRONT）

印刷方法	

裏面（BACK）

印刷方法	

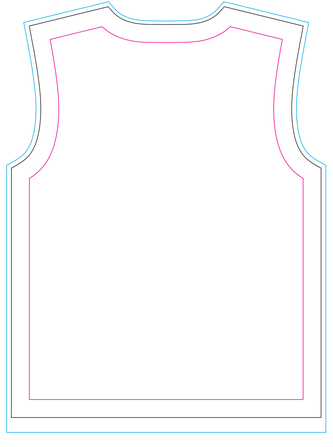

— 塗り足し範囲
— 仕上がり範囲
— 安全範囲(切れてはいけない物)

■版下注意事項
■データはCMYKでご入稿ください。RGBでご入稿されますと、データ内のRGBは自動的にCMYKに変換されますが、色味が変わる場合がございますのご了承願います。
■本書に記載されていない内容は保証しかねます。
■ご入稿データは、弊社の指定するフォーマットに沿ってご入稿ください。
■弊社の仕様と異なる場合、ご入稿されたデータ、ならびに本書記載の内容に、誤りがあった場合、ご入稿されたデータ、ならびに本書記載の内容を優先させていただくことがございますのご了承願います。
■ご入稿されたデータ、ならびに本書記載の内容を優先させていただくことがございますのご了承願います。
■ご入稿されたデータ、ならびに本書記載の内容を優先させていただくことがございますのご了承願います。

左袖

印刷方法	

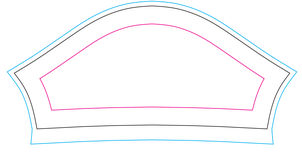

右袖

印刷方法	

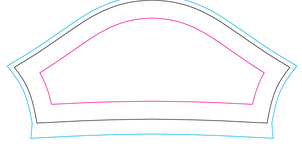

※オプション

ポケット

印刷方法	

※ネーム(W35×H96mm※最関時)
（印刷：スミ1C）


表
裏
ネーム
ネーム
ネーム

イージーオーダーコットンTシャツ5.6オンス（L）

●クライアント：
●営業担当：
●制作担当：
●受注番号：
●納期：2024年00月00日
●ロット：
●デザインサイズ：
●刷り色：1C
●刷り位置：図参照
版下原寸サイズ

表面（FRONT）

印刷方法	

裏面（BACK）

印刷方法	

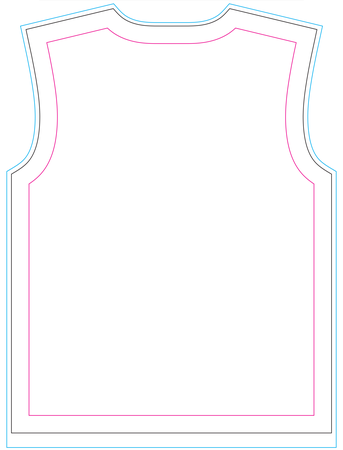

— 塗り足し範囲
— 仕上がり範囲
— 安全範囲(切れてはいけない物)

※印刷の注意点
■シルクプリントはインクが上に盛り上がるためインクが上に盛り上がる分、
　仕上がりサイズより小さくなります。
　※盛り上がる厚みは1～2枚目で約0.5mm。
　　3枚目以降は厚みが増します。
　※盛り上がる厚みは、インクの種類、
　　使用する版の目数によって異なります。
■ベタ部分はインクが盛り上がりやすいため、にじみやすい傾向があります。
■ベタ部分はインクが盛り上がりやすいため、ベタ部分の周辺は白く見えます。
　※ベタ部分の周辺は、インクが盛り上がりやすいため、
　　ベタ部分の周辺は白く見えます。
■ベタ部分はインクが盛り上がりやすいため、ベタ部分にインクが乗りにくい傾向があります。
■ベタ部分はインクが盛り上がりやすいため、ベタ部分の周辺は白く見えます。
■ベタ部分はインクが盛り上がりやすいため、ベタ部分にインクが乗りにくい傾向があります。

左袖

印刷方法	

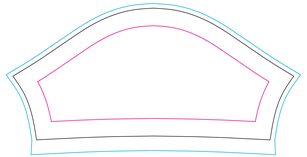

右袖

印刷方法	

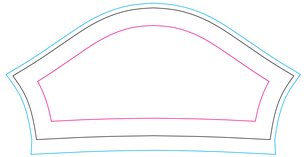

※オプション

ポケット

印刷方法	

※ネーム(W35×H96mm※展開時)
(印刷:スミ1C)


表
裏
W35
H96
ネーム
ロゴ
ロゴ
ロゴ

イージーオーダーコットンＴシャツ5.6オンス（XL）
●クライアント：
●営業担当：
●制作担当：
●受注番号：
●納期：2024年00月00日
●ロット：
●デザインサイズ：
●刷り色：
●刷り位置：図参照
版下原寸サイズ

表面（FRONT）

印刷方法	

裏面（BACK）

印刷方法	

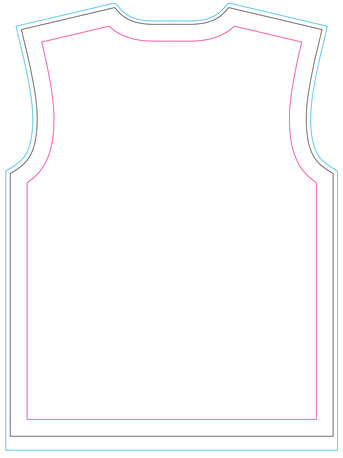

塗り足し範囲
仕上がり範囲
安全範囲(切れてはいけない物)

左袖

印刷方法	

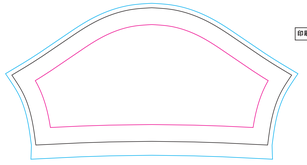

右袖

印刷方法	

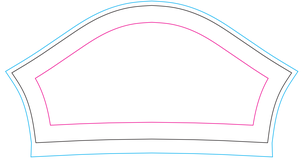

※オプション

ポケット

印刷方法	

※ネーム(W35×H96mm※展開時)
(印刷：スミ1C)

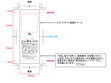

※JANシール(W65×H80mm)
(印刷：スミ1C)

仕上がりイメージ

※ポケットはオプションです。不要な場合は削除してください。

■デザインスペース：[表面]・[裏面]／W576×H765(mm)、[右袖]・[左袖]／W499×H245(mm)、[ポケット]／W110×H125(mm)
■シルク印刷：[表面]・[裏面]／W576×H765(mm)、[右袖]・[左袖]／W499×H245(mm)、[ポケット]／W110×H125(mm)
■DTF印刷：[表面]・[裏面]／W500×H600(mm)、[右袖]・[左袖]／W499×H245(mm)、[ポケット]／W110×H125(mm)
■インクジェット印刷：[表面]・[裏面]／W600×H450(mm)、[右袖]・[左袖]／W499×H245(mm)、[ポケット]／W110×H125(mm)

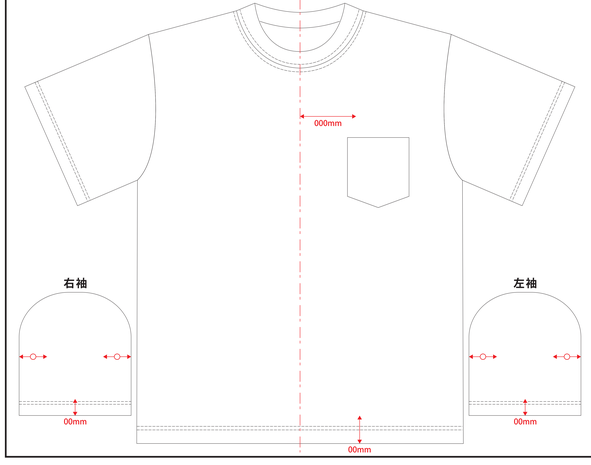

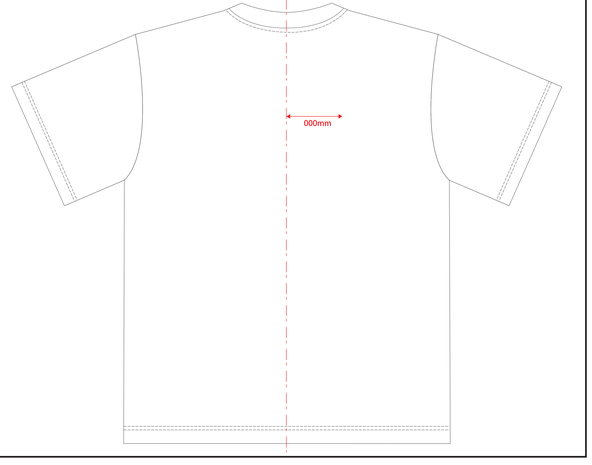

イージーオーダーコットンＴシャツ5.6オンス（XXL）

●クライアント：
●営業担当：
●制作担当：
●受注番号：
●納期：2024年00月00日
●ロット：
●デザインサイズ：
●刷り色：
●刷り位置：図参照
版下原寸サイズ

表面（FRONT）

印刷方法	

裏面（BACK）

印刷方法	

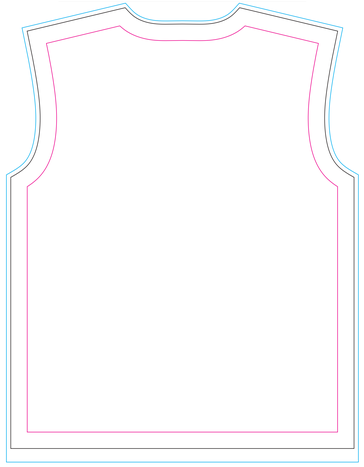

— 塗り足し範囲
— 仕上がり範囲
— 安全範囲(切れてはいけない物)

左袖

印刷方法	

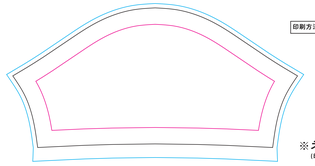

右袖

印刷方法	

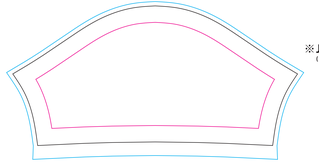

※オプション

ポケット

印刷方法	

※ネーム(W35×H96mm※展開時)
(印刷:スミ1C)

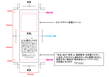

※JANシール(W65×H80mm)
(印刷:スミ1C)

仕上がりイメージ

※ポケットはオプションです。不要な場合は削除してください。
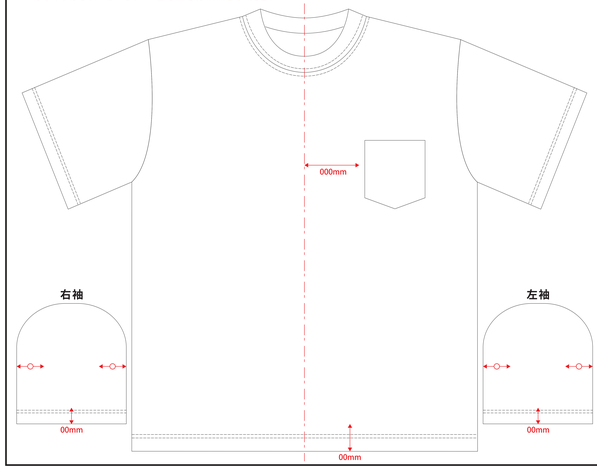
■デザインスペース：[表面]・[裏面]／W626×H805(mm)、[右袖]・[左袖]／W519×H255(mm)、[ポケット]／W110×H125(mm)
■シルク印刷：[表面]・[裏面]／W626×H805(mm)、[右袖]・[左袖]／W519×H255(mm)、[ポケット]／W110×H125(mm)
■DTF印刷：[表面]・[裏面]／W500×H600(mm)、[右袖]・[左袖]／W519×H255(mm)、[ポケット]／W110×H125(mm)
■インクジェット印刷：[表面]・[裏面]／W600×H450(mm)、[右袖]・[左袖]／W519×H255(mm)、[ポケット]／W110×H125(mm)