


# プリントしやすいコットンシャーリングフェイスタオル(厚手)

- クライアント:
  - 営業担当:
  - 制作担当:
  - 受注番号:
  - 納期: 2026年00月00日
  - ロット:
  - デザインサイズ: W000mm
  - 刷り色: 1C
  - 刷り位置: 図参照
- 版下原寸サイズ

## シルク用



### シルク用

デザインスペース: A/W720×H270(mm)


■シルク印刷 最大範囲: A/W720×H270(mm)

## インクジェット用

※全面印刷可能

### 《インクジェット用データ作成時の注意》

- セーフティゾーン -----  
…切れてはいけないロゴ・文字・絵柄等は点線内に収めて作成してください。
- 塗足し ■  
…タオル全面に絵柄や下地が入る場合は、四方30mmずつ塗足しを付けてください。
- ▲デザイン上の注意点  
…枠線付き・直線のデザインは、タオルの個体差により、仕上がり時に歪む可能性があります。



※水色点線=セーフティゾーン(内側/上下25mm, 左右50mmずつ)  
※グレー部分=塗足し範囲(外側/30mmずつ)

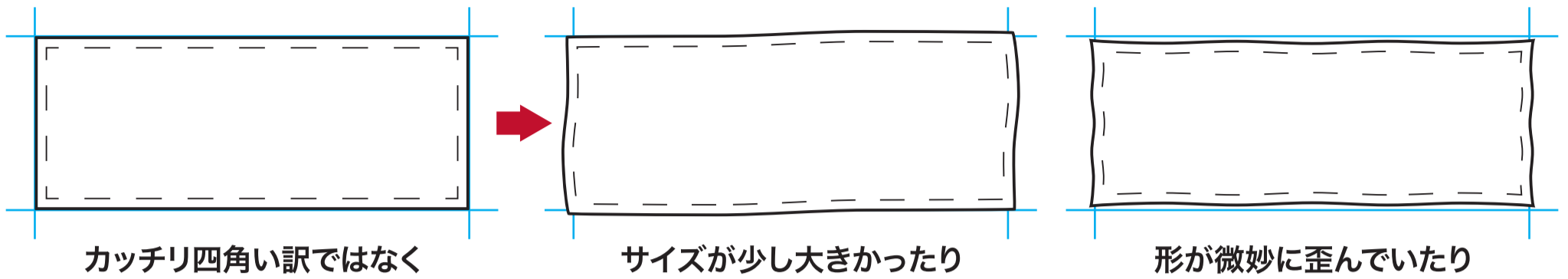
### インクジェット用

デザインスペース: B/W840×H340(mm)

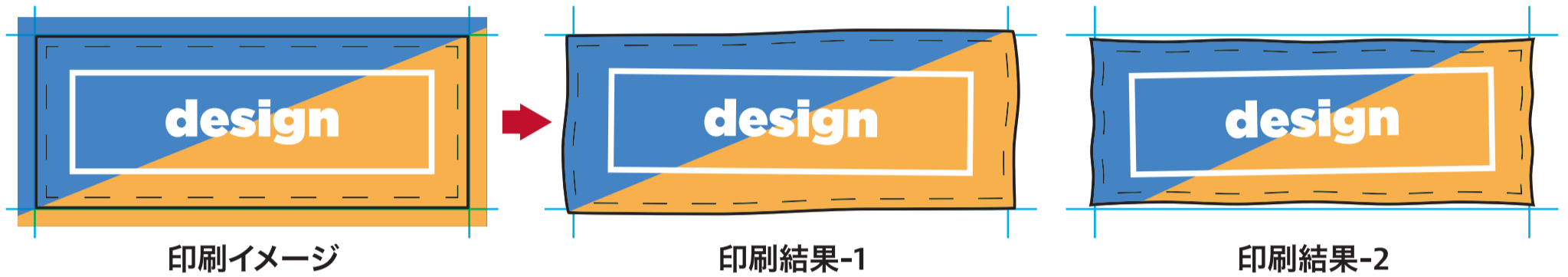
■インクジェット印刷 最大範囲: B/W840×H340(mm)

# ❗ タオル印刷-デザイン作成時の注意点- ❗

タオルのサイズ・形状には個体差がございます




タオルの個体差により、印刷位置に多少のズレが発生いたします



下記の4デザイン ズレが目立ちますのでご注意ください

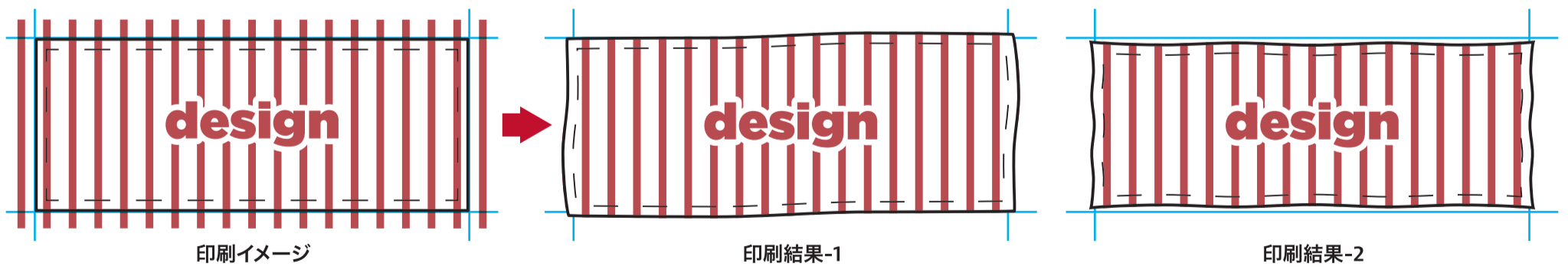
1) 形状に沿った「フレーム」のあるデザイン



2) 形状に対して「並行」が取れるデザイン



3) 形状に対して「垂直」が取れるデザイン



4) 形状に対して「対角線」が取れるデザイン

