Zalatto シームレスサーモボトル 350ml
●クライアント：
●営業担当：
●制作担当：
●受注番号：
●納期：2025 年 00 月 00 日
●ロット：
●デザインサイズ：W000mm
●刷り色：1C
●刷り位置：図参照
版下原寸サイズ

制作上の注意点
●デザインサイズレイアウトの状態での寸法をご記入下さい。
●刷り色:PANTONE または DIC のチップでご指定下さい。（フルカラーの場合は指定不要）
※黒 白 金 銀はチップでのご指定はできません。
※刷り色が白の場合、黒でレイアウトし、
指示事項／刷り色の部分に「白」とご記入下さい。
●刷り位置:寸法線はレイアウト位置に合わせて調整して下さい。

●プリントは点線部分、網掛けの刷り範囲 ■ 以内にお願い致します。
（ベースの材質、又はデザインによりベタ面が多い場合、縁が細かい場合等、調整が必要な場合がございます。）
●細かい文字などは素材の関係上かすれたり、つぶれてしまう場合がございます。
●ベース素材のカラーにより、印刷色の仕上りが若干変わる場合がございます。

※画像データをご使用の際の注意点
●原寸600dpiのモノクロ2階調の画像データをレイアウトして下さい。
●画像データは別途添付して下さい。(pdfデータにリンクしたもの)

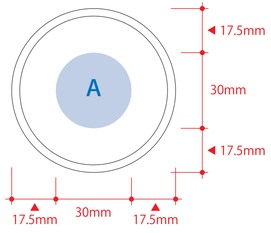

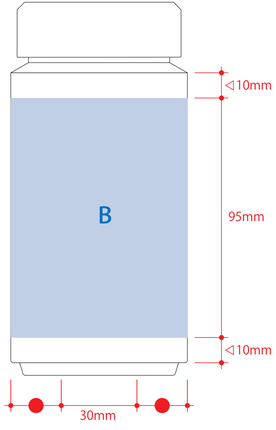

回転シルク用

※デザインはこの範囲内に入れて下さい。

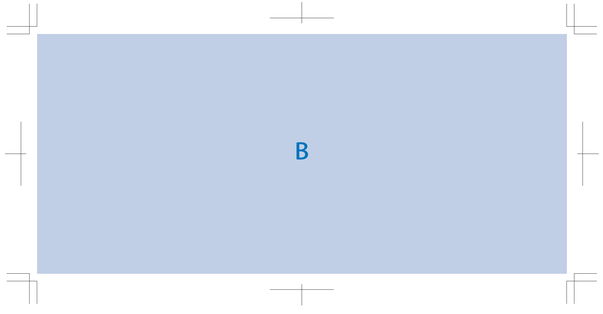

デザインスペース：A/φ30（mm）、B/W210×H95（mm）
■パッド印刷 最大範囲：A/φ30（mm）、B/W30×H30（mm）
■回転シルク印刷 最大範囲：B/W210×H95（mm）
■レーザー印刷 最大範囲：B/W40×H40（mm）

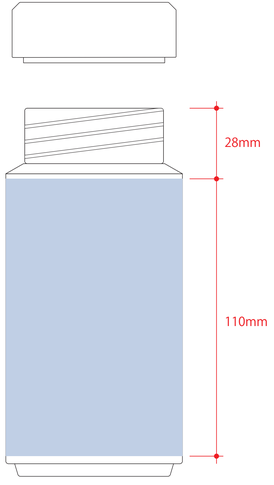

回転インクジェット用

※デザインはこの範囲内に入れて下さい。

※白版必須

●フタの位置をデザインに合わせることはできません。
●デザインの端と端は、うまくつながらない場合がございますので、柄合わせのデザインはお控え下さい。
●画像に白の背景が入っている場合は、透明の抜きに調整して下さい。
●版ズレ回避のため、白版をやや小さく設定します。（0.1mm内側に逃がす）
●版ズレを回避できない細く細い線などは、白引きを引けません。
●デザイン・色味によって、輪郭のフチの色の仕上がりが若干変化する場合があります。

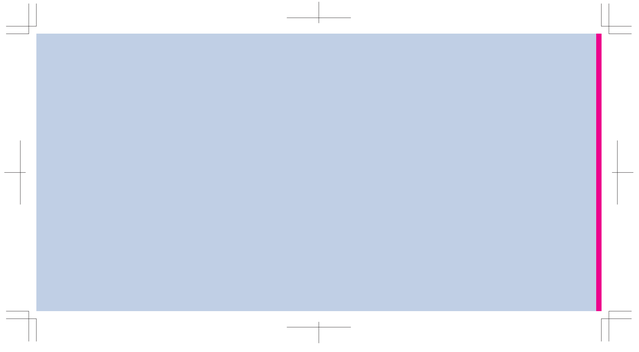

※ ■ は印刷が重なる部分です。

デザインスペース：W224×H110(mm)
■回転インクジェット印刷 最大範囲：W224(塗り足し範囲を含む）×H110(mm)