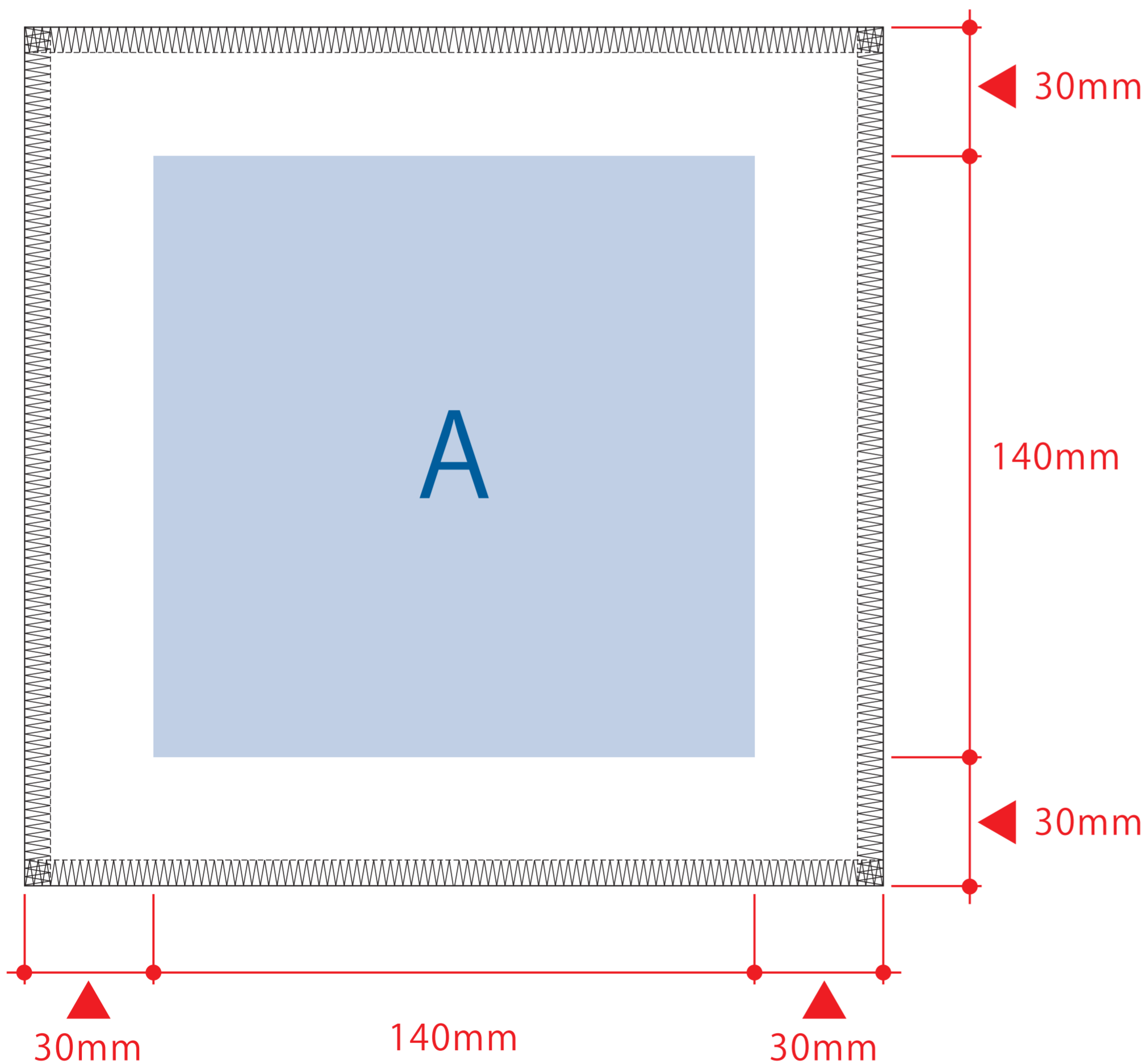


ソフトタッチミニタオル

- クライアント：
 - 営業担当：
 - 制作担当：
 - 受注番号：
 - 納期：2026年00月00日
 - ロット：
 - デザインサイズ：W000mm
 - 刷り色：1C
 - 刷り位置：☒参照
- 版下原寸サイズ

シルク用・刺繍用

※ベタ印刷不可



シルク用・刺繍用

デザインスペース：A/W140×H140(mm)

■シルク印刷 最大範囲：A/W70×H70(mm)

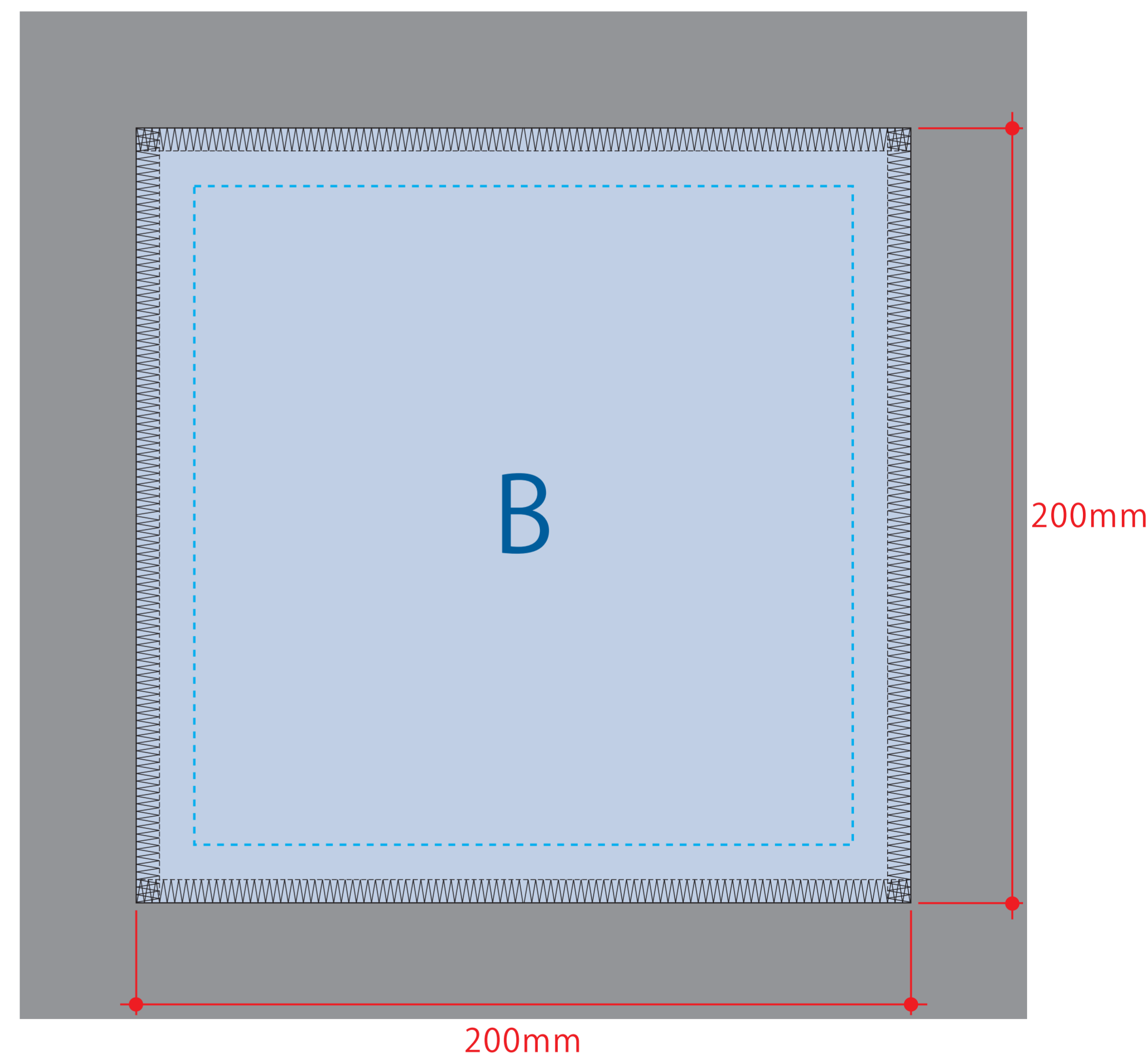
■刺繍 最大範囲：A/W50×H30(mm)

《昇華転写用データ作成時の注意》

- セーフティゾーン ...切れてはいけないロゴ・文字・絵柄等は点線内に収めて作成してください。
- 塗足し ...タオル全面に絵柄や下地が入る場合は、塗足しを付けてください。
- デザイン上の注意点 ...枠線付き・直線のデザインは、タオルの個体差により、仕上がりに歪む可能性があります。

昇華転写用

※全面印刷可能(メロー部分までOK)



昇華転写用

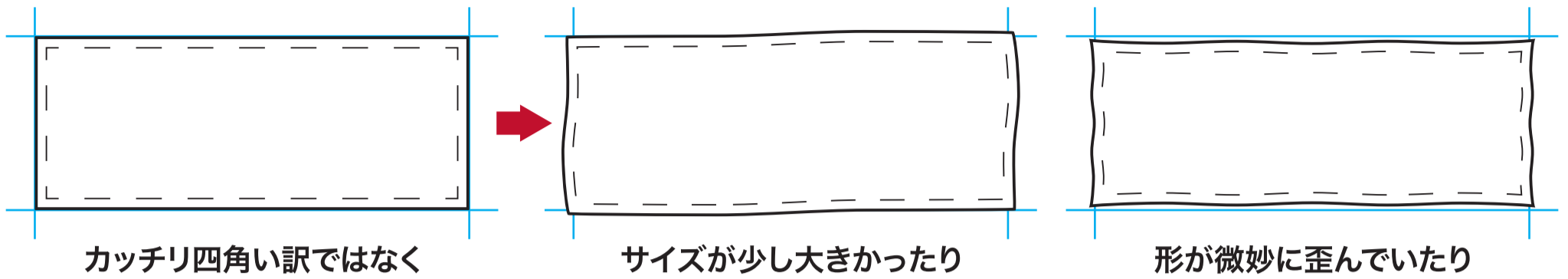
デザインスペース：B/W200×H200(mm)

■昇華転写印刷 最大範囲：B/W200×H200(mm)

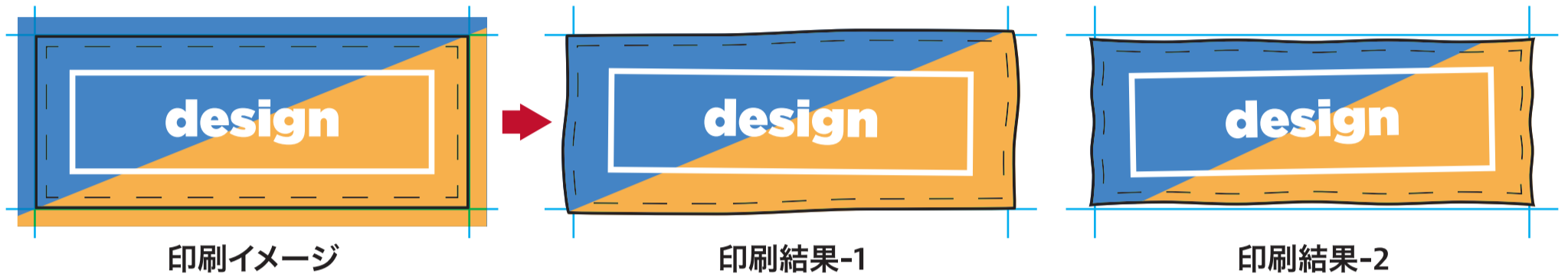
※水色点線=セーフティゾーン(内側15mmずつ)
※グレー部分=塗足し範囲(外側30mmずつ)

❗ タオル印刷-デザイン作成時の注意点- ❗

タオルのサイズ・形状には個体差がございます




タオルの個体差により、印刷位置に多少のズレが発生いたします



下記の4デザイン ズレが目立ちますのでご注意ください

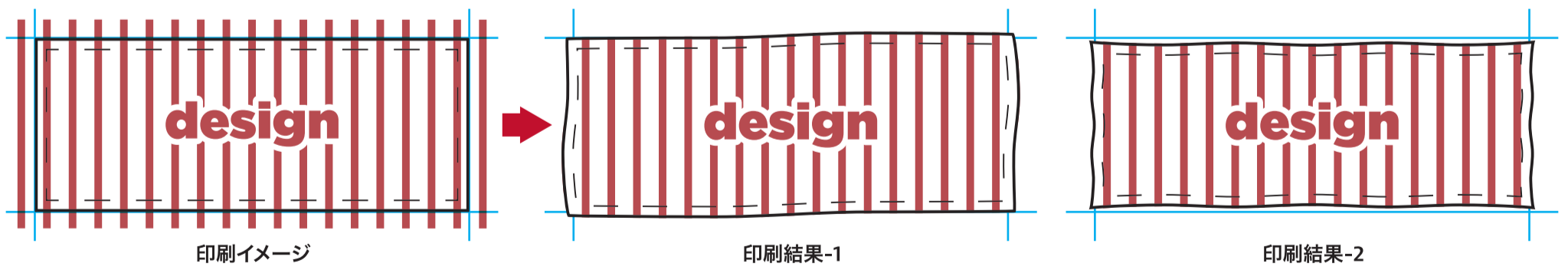
1) 形状に沿った「フレーム」のあるデザイン



2) 形状に対して「並行」が取れるデザイン



3) 形状に対して「垂直」が取れるデザイン



4) 形状に対して「対角線」が取れるデザイン

