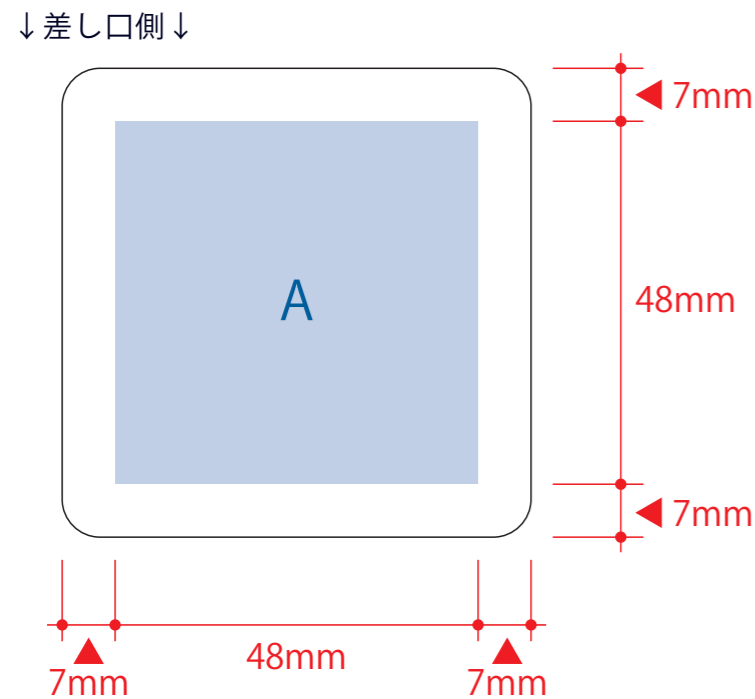


全面印刷できるコードインモバイルチャージャー 2000 (準固体使用)

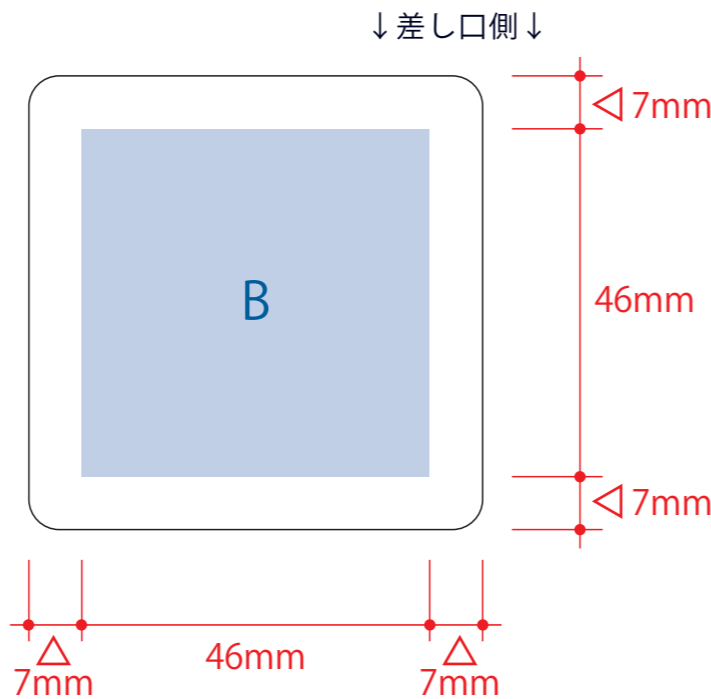
- クライアント:
- 営業担当:
- 制作担当:
- 受注番号:
- 納期: 2026年00月00日
- ロット:
- デザインサイズ: W00mm
- 刷り色: 1C
- 刷り位置: 図参照
- 版下原寸サイズ

シルク用

【表面】



【裏面】



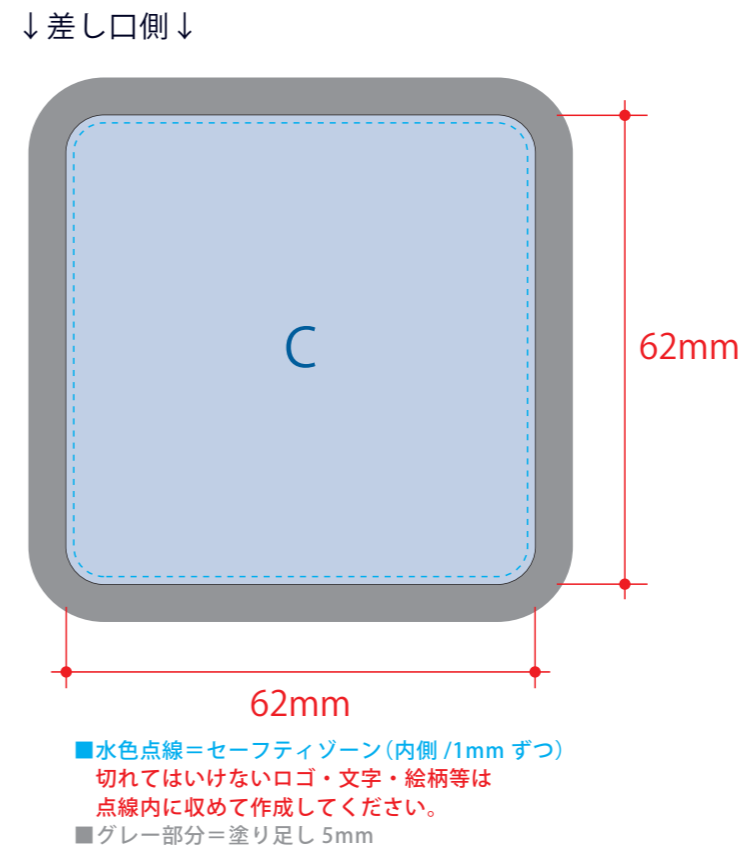
シルク用

デザインスペース: A/W48×H48(mm)、B/W46×H46(mm)

■シルク印刷最大範囲: A/W48×H48(mm)、B/W46×H46(mm)

インクジェット用

【表面】

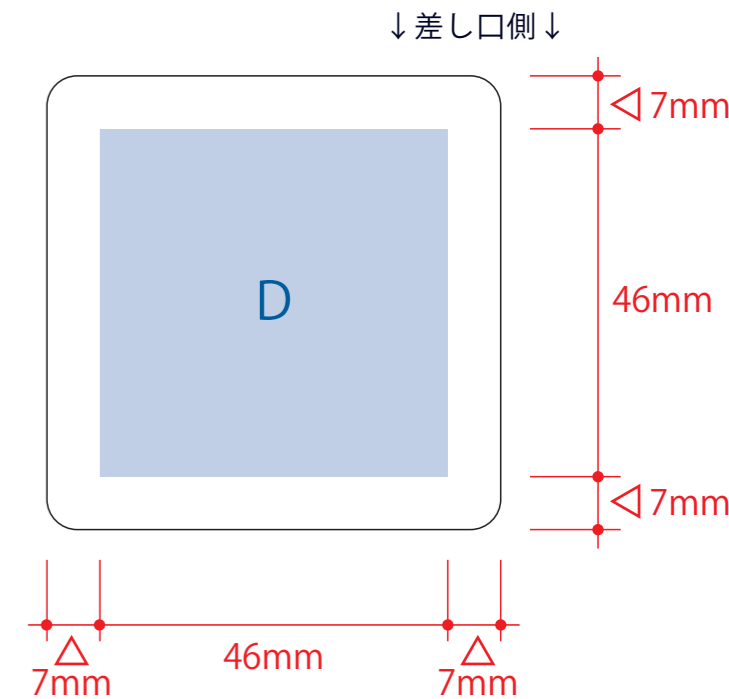


インクジェット用

デザインスペース: C/W62×H62(mm)、D/W46×H46(mm)

■インクジェット印刷最大範囲: C/W62×H62(mm)、D/W46×H46(mm)

【裏面】



- 制作上の注意点
- デザインサイズレイアウトの状態での付法をご記入下さい。
 - 刷り色PANTONEまたはCMYKのチップでご指定下さい。(フルカラーの場合は指定不要)
 - ※黒・白・金・銀はチップでの指定はできません。
 - ※刷り色が白の場合、黒でレイアウトし、指示事項・刷り色の部分に白で記入下さい。
 - 刷り位置寸法はレイアウト外位置に合わせて調整して下さい。
 - プリントは点線部分、糊付けの刷り範囲 以内にお願致します。
(ベースの材質、又はデザインにより片面が多い場合、線が細かい場合等、調整が必要な場合がございます。)
 - セーフティゾーン - - - - -
切れてはいけないロゴ・文字・絵柄等は 点線内に収めて作成してください。
 - 塗足し ■■■
全面に絵柄や下地が入る場合は、5mmずつ塗足しを付けてください。
 - 細かい文字などは素材の解像度が上がり、つぶれてしまう場合がございます。
 - ベース素材の仕様により、印刷色の仕上がり若干異なる場合がございます。
- ※画像データをご使用の際はの注意点
- 画像600dpiのモノクロ2階調の画像データをレイアウトして下さい。
 - 画像データは別途添付して下さい。(pdfデータにリンクしたもの)