涼感マフラータオル　抗菌タイプ (ボトルケース付)
●クライアント：
●営業担当：
●制作担当：
●受注番号：
●納期：2024 年 00 月 00 日
●ロット：
●デザインサイズ：W000mm
●刷り色：1C
●刷り位置：図参照
版下原寸サイズ

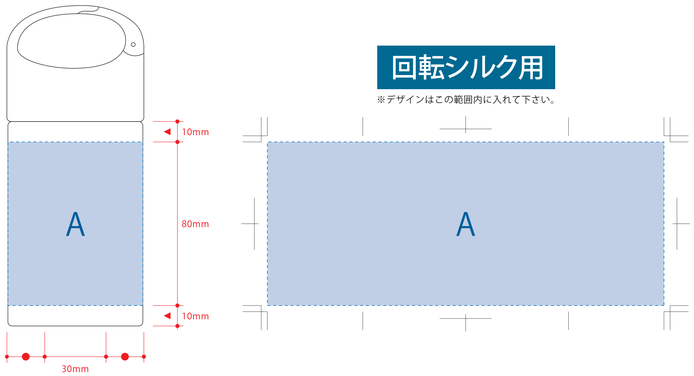

回転シルク用

※デザインはこの範囲内に入れて下さい。

制作上の注意点
●デザインサイズ(レイアウト)の状態での寸法をご記入下さい。
●刷り色:PANTONE定色またはDICのチップでご指定下さい。(フルカラーは指定不要)
※黒・白・金・銀はチップでのご指定はできません。
※刷り色が白の場合、黒でレイアウト。
指示事項／刷り色の部分に「白」とご記入下さい。
●刷り位置:寸法線はレイアウト位置に合わせて調整して下さい。

●プリントは点線部分、網掛けの刷り範囲 以内にお願い致します。
(ベースの材質、又はデザインによりベタ面が多い場合、線が細かい場合等、
調整が必要な場合がございます。)
●細かい文字などは素材の関係上かすれたり、つぶれてしまう場合がございます。
●ベース素材のカラーにより、印刷色の仕上りが若干変わる場合がございます。

※画像データをご使用の際の注意点
●解像度600dpiのモノクロ2階調の画像データをレイアウトして下さい。
●画像データは別途添付して下さい。(pdfデータにリンクしたもの)

回転シルク用

デザインスペース：A/W204×H80（mm）

■回転シルク印刷 最大範囲：A/W194×H80（mm）

昇華転写用

※全面印刷可能（メロー部分まで OK）

※本体色ホワイトのみ昇華転写対応

≪昇華転写用データ作成時の注意≫

■セーフティゾーン -----
…切れてはいけないロゴ・文字・絵柄等は点線内に収めて作成してください。

■塗足し
…タオル全面に絵柄や下地が入る場合は、四方50mmずつ塗足しを付けてください。

■デザイン上の注意点 ⚠
…枠線付き・直線のデザインは、タオルの個体差により、仕上がり時に歪む可能性があります。

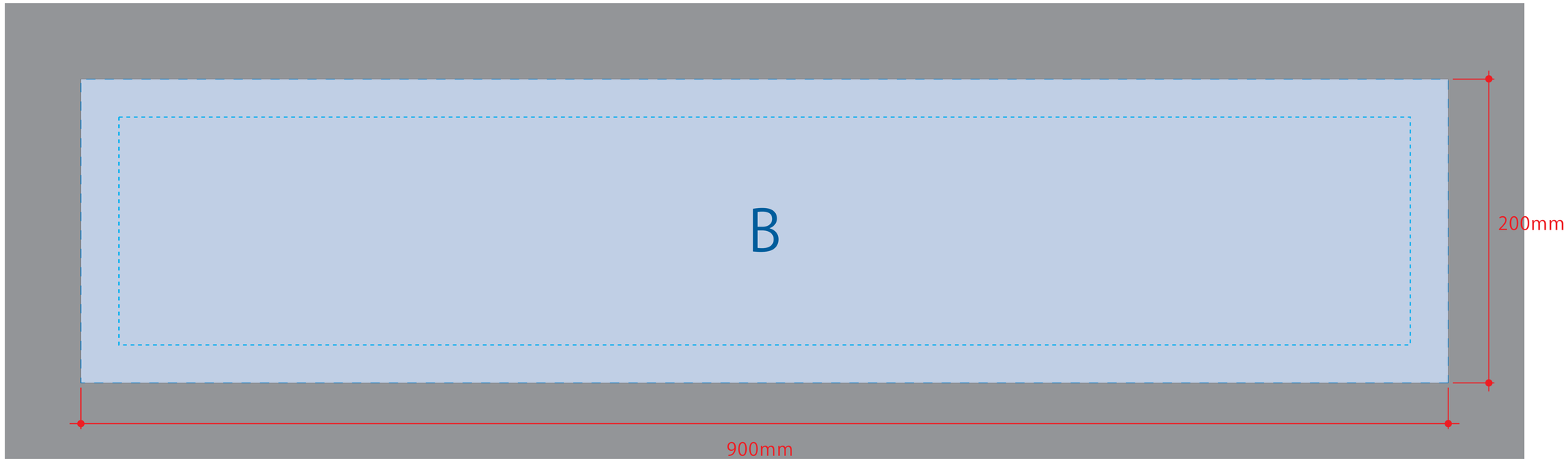

※水色点線＝セーフティゾーン（内側 25mm ずつ）
※グレー部分＝塗足し範囲（外側 50mm ずつ）

昇華転写用

デザインスペース：B/W900×H200（mm）

■昇華転写印刷 最大範囲：B/W900×H200（mm）

① タオル印刷-デザイン作成時の注意点- ①

タオルのサイズ・形状には個体差がございます

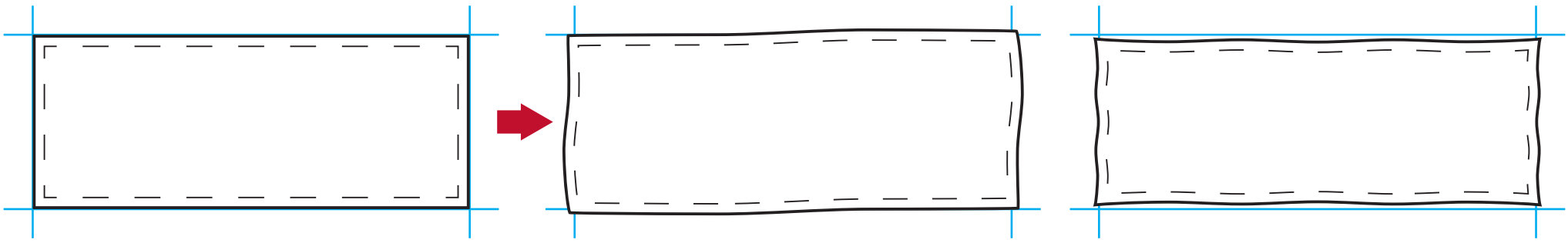

カッチリ四角い訳ではなく　　サイズが少し大きかったり　　形が微妙に歪んでいたり

タオルの個体差により、印刷位置に多少のズレが発生いたします

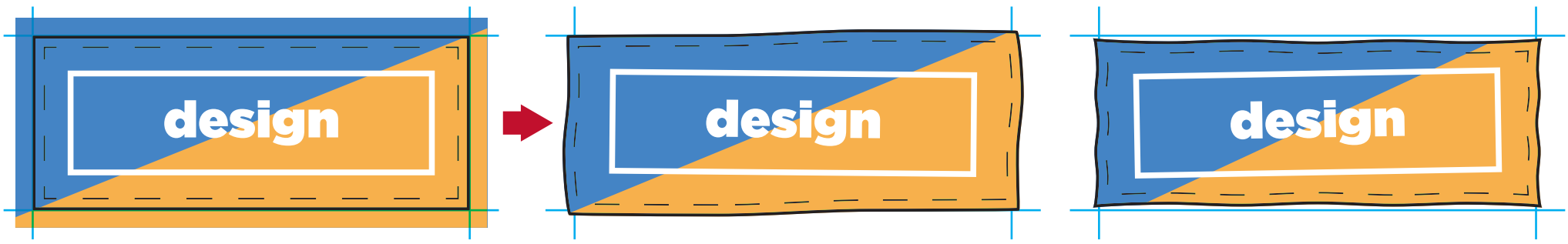

印刷イメージ　　印刷結果-1　　印刷結果-2

下記の4デザイン　ズレが目立ちますのでご注意ください

1) 形状に沿った「フレーム」のあるデザイン



印刷イメージ　　印刷結果-1　　印刷結果-2

2) 形状に対して「並行」が取れるデザイン

印刷イメージ　　印刷結果-1　　印刷結果-2

3) 形状に対して「垂直」が取れるデザイン

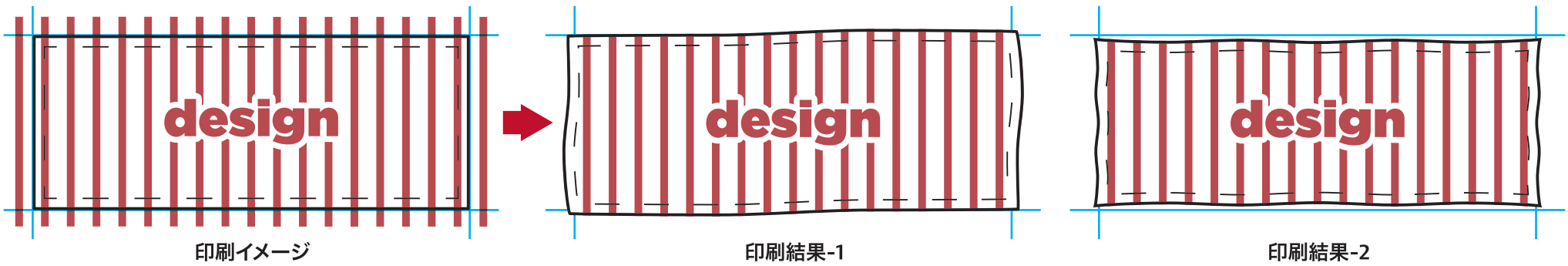

印刷イメージ　　印刷結果-1　　印刷結果-2

4) 形状に対して「対角線」が取れるデザイン

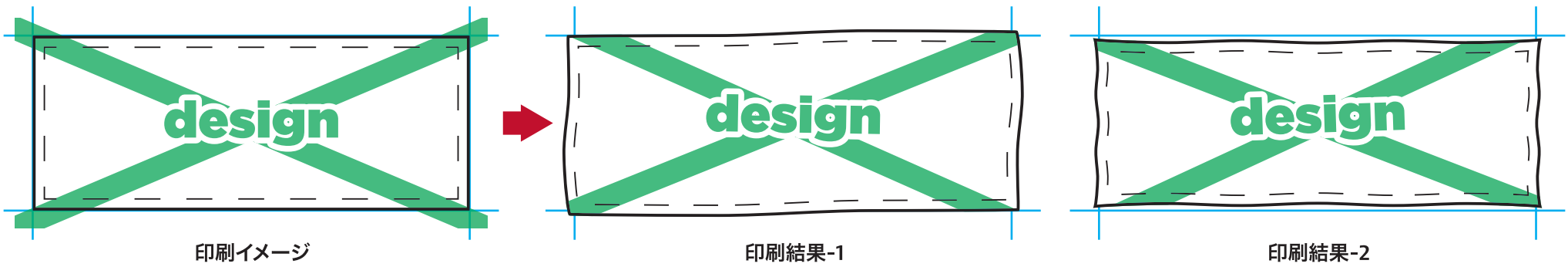

印刷イメージ　　印刷結果-1　　印刷結果-2