





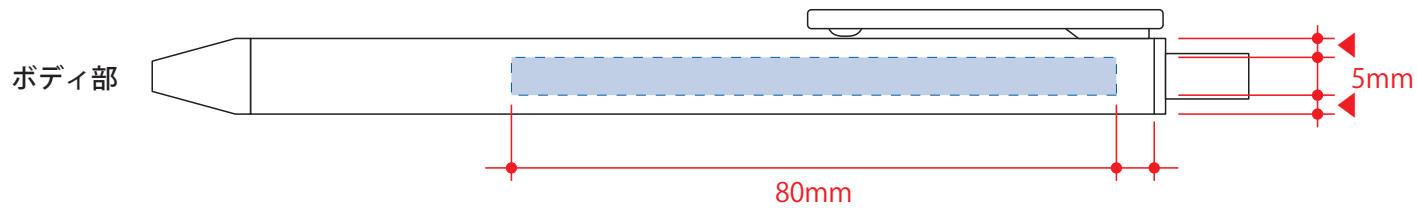
エコボールペン(コーヒー配合タイプ)

- クライアント:
 - 営業担当:
 - 制作担当:
 - 受注番号:
 - 納期: 2024年00月00日
 - ロット:
 - デザインサイズ: W00mm
 - 刷り色:
 - 刷り位置:
- 版下原寸サイズ

- 制作上の注意点
- デザインサイズレイアウトの状態での寸法をご記入下さい。
 - 刷り色:PANTONEまたはDICのチップでご指定下さい。(フルカラーの場合は指定不要)
※黒・白・金・銀はチップでの指定はできません。
※刷り色が白の場合、黒でレイアウトし、指示事項/刷り色の部分に「白」とご記入下さい。
 - 刷り位置:寸法線はレイアウト位置に合わせて調整して下さい。
 - プリントは点線部分、網掛けの刷り範囲  以内にお願致します。(ベースの材質、又はデザインによりベタ面が多い場合、線が細かい場合等、調整が必要な場合がございます。)
 - セーフティゾーン  切れてはいけないロゴ・文字・絵柄等は点線内に収めて作成して下さい。
 - 塗り足し  全面に絵柄や下地が入る場合は、1mmずつ塗り足を付けてください。
 - 細かい文字などは素材の関係上かすれたり、つぶれてしまう場合がございます。
 - ベース素材のカラーにより、印刷色の仕上がり若干変わる場合がございます。
- ※画像データをご使用の際の注意点
- 原寸600dpiのモノクロ2階調の画像データをレイアウトして下さい。
 - 画像データは別途添付して下さい。(pdfデータにリンクしたもの)



- 水色点線=セーフティゾーン(内側/1mm ずつ)
切れてはいけないロゴ・文字・絵柄等は点線内に収めて作成して下さい。
- グレー部分=塗り足し 1mm



デザインスペース: クリップ部: W47×H10(mm)
ボディ部: W80×H5(mm)

■インクジェット印刷 最大範囲: クリップ部: W47×H10(mm)
ボディ部: W80×H5(mm)

■パッド印刷最大範囲: クリップ部: W35×H4(mm)
ボディ部: W40×H5(mm)

